

中華民國 112 年
新北市土城區
社區發展協會分析



新北市土城區公所編印
中華民國 113 年 7 月出版

凡例

- 一、本書編印之目的，旨在報導本區有關社區發展協會之統計數據，俾以提供施政考核及釐定施政計畫之參考。
- 二、本書刊資料時間自107年至112年，茲為明瞭歷年情形，儘量將近年資料予以併入，藉資比較。
- 三、表內所列「年」係指全年動態數字（自1月1日至12月31日止），「年底」係指12月底靜態數字。
- 四、本書刊各表所列度量衡單位皆採用公制為度量標準，其有特殊情形者，均分別予以註明以各表中，以茲查考。
- 五、本書所列資料來源均分別註明於各表之表下，以利查考。
- 六、本書所用符號代表意義如下：
 - 「 - 」無數據。
 - 「 … 」數值不詳或尚未產生資料。
 - 「 -- 」有數值，但該數值無意義。
 - 「 0 」有數值，但數值不及半單位。
- 七、本書所載資料如有更新資料，均予修正，凡與前期數字不同時，概以本期數字為準。
- 八、本書承蒙本所各業務單位提供有關資料，始克編成，至感公誼，謹致謝忱，惟統計數字錯漏之處，敬請不吝指正。

目次

目次.....	I
表目次.....	II
圖目次.....	II
壹、前言.....	1
貳、新北市土城區社區發展協會概況介紹.....	2
參、社區發展協會成員及志工人數概況分析.....	4
肆、社區發展協會服務成果概況分析.....	7
伍、結論.....	9

表目次

表一、新北市土城區 112 年度社區發展協會概況表.....	2
表二、新北市土城區近六年社區戶數及人口數一覽表.....	3
表三、新北市土城區近六年社區協會成員及志工人數概況.....	4
表四、新北市土城區近六年社區發展協會工作項目成果概況.....	7
表五、新北市土城區近六年社區發展協會服務成果一覽表.....	8

圖目次

圖一、新北市土城區近六年社區戶數概況.....	3
圖二、新北市土城區近六年社區發展協會理事長概況.....	4
圖三、新北市土城區近六年社區發展協會理事人員概況.....	5
圖四、新北市土城區近六年社區發展協會監事人員概況.....	5
圖五、新北市土城區近六年社區發展協會會員人數概況.....	6
圖六、新北市土城區近六年社區發展協會志工人數概況.....	6
圖七、新北市土城區近六年社區發展協會服務成果概況.....	8

壹、前言

依據「社區發展工作綱要」第2條第2項之定義，「社區發展係社區居民基於共同需要，循自動與互助精神，配合政府行政支援、技術指導，有效運用各種資源，從事綜合建設，以改進社區居民生活品質」，而同條第3項明定「社區居民係指設戶籍並居住本社區之居民」。

「社區發展」隨二戰結束後，獲得國際社會的重視，聯合國更在西元1952年正式成立社區組織與社區發展小組，而我國則在西元2014年由衛生福利部訂定了符合本土民情「社區發展工作綱要」，也正式賦予「地方社區發展協會」重要的法定地位及社會職能。

一個區域的社團運作的狀況，時常被作為觀察該處公民社會發展程度的重要指標，在新北市升格後，各鄉鎮市原有代表會遭到裁撤，藉由觀察傳統鄰里系統以外之「社區發展協會」的運作情形，進以了解民眾對於公共事務的參與程度及對社區產生的影響，成為一重要指標。

本市每一行政區因人口、年齡結構不同，對於公共事務的參與程度亦不相同，本篇分析主要呈現本區自民國107年至112年發展協會成員及分工狀況等其變動之情形做一統計分析，據以作為政府未來規劃、相關政策之參考依據。

貳、 新北市土城區社區發展協會概況介紹

本區至 112 年底共計有 35 個社區發展協會，最早成立的社區發展協會為大安社區發展協會，於 81 年 10 月成立；最晚成立的社區發展協會則為頂欣社區發展協會，於 97 年 5 月成立。

表一、新北市土城區 112 年度社區發展協會概況表

單位：戶、人

社區發展協會名稱	成立日期	社區戶數	社區人口數	理監事人數	會員人數
大安社區發展協會	81.10.03	2,052	5,171	20	294
頂福社區發展協會	81.10.04	2,202	5,726	19	283
員仁社區發展協會	81.10.05	2,166	5,879	20	232
廷寮社區發展協會	81.11.05	4,165	11,044	20	318
長風社區發展協會	81.11.14	828	2,060	20	115
沛陂社區發展協會	81.11.15	2,060	5,054	20	168
頂埔社區發展協會	81.11.19	2,059	5,111	20	152
日和社區發展協會	81.11.22	3,520	8,558	20	126
清水社區發展協會	81.11.29	4,079	11,158	20	91
永寧社區發展協會	81.12.13	3,315	8,845	20	185
雲溪社區發展協會	82.01.10	4,241	10,683	20	119
安和社區發展協會	82.03.07	1,978	5,241	20	82
瑞億社區發展協會	82.03.21	2,961	7,507	20	177
土城社區發展協會	82.05.24	892	2,189	19	107
延壽社區發展協會	82.06.13	3,304	8,583	20	131
平和社區發展協會	82.09.12	2,480	7,067	20	96
埤林社區發展協會	82.10.03	5,748	15,267	20	148
埤塘社區發展協會	82.12.23	3,006	5,448	20	147
媽祖田社區發展協會	83.03.06	626	1,693	20	168
延吉社區發展協會	84.09.03	1,597	4,293	19	183
柑林社區發展協會	84.09.17	8,057	19,407	20	75
峯廷社區發展協會	84.12.20	2,679	7,375	20	246
日新社區發展協會	87.10.14	1,741	4,620	12	67
和化社區發展協會	87.10.18	3,072	8,044	12	94
貨饒社區發展協會	87.10.25	2,118	4,970	20	127
延和社區發展協會	87.11.01	2,711	6,878	20	120
員信社區發展協會	91.07.04	1,726	4,584	20	137
樂利社區發展協會	91.11.10	1,949	4,945	20	109
廣福社區發展協會	92.07.13	2,098	5,701	20	163
員林社區發展協會	93.09.15	4,102	9,316	12	127
豐富社區發展協會	95.10.08	3,932	10,359	20	70
員福社區發展協會	95.10.08	2,130	5,546	20	115
學府社區發展協會	95.11.12	1,260	3,560	20	106
裕生社區發展協會	96.01.14	2,204	5,653	12	174
頂欣社區發展協會	97.05.04	1,335	3,293	20	167
總計	-	94,393	240,828	665	5,219

資料來源：本所社會人文課。

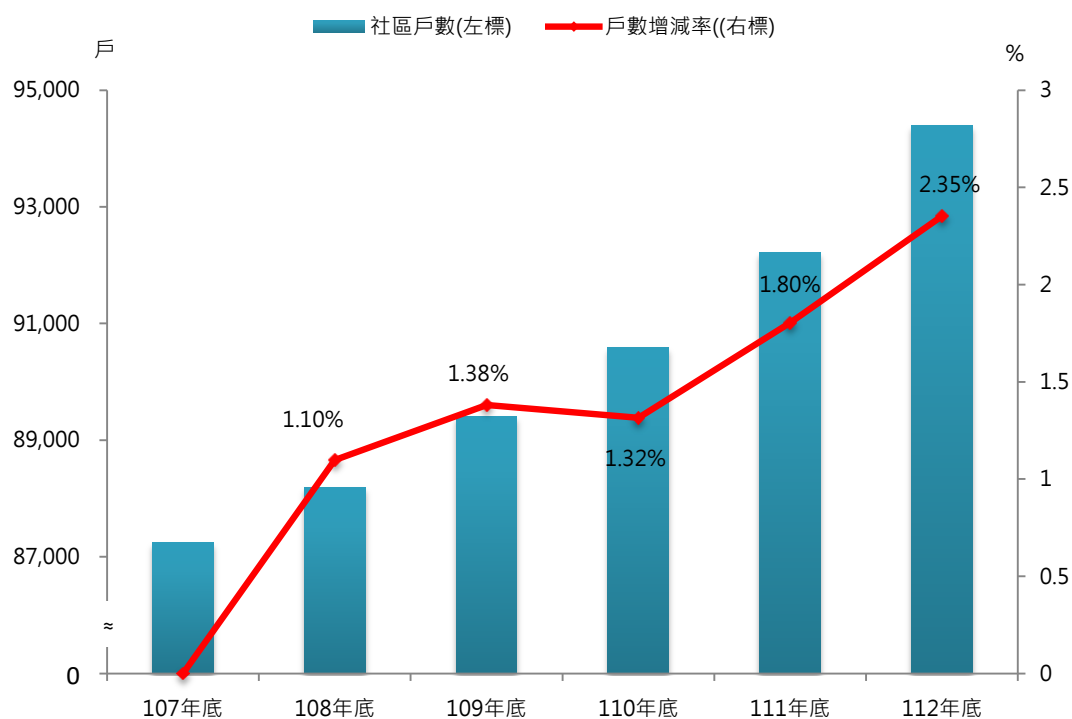
截至 112 年底資料，本區社區總戶數為 94,393 戶，較上年底 92,223 戶增加 2,170 戶，增加率約為 2.35%。若以 107 年底資料為基期，112 年底同 107 年底戶數增加 7,157 戶，增加率為 8.20%。近六年來，本區社區戶數呈現遞增現象，而人口數則時有增減，變化差異不大。綜合資料觀之，顯示戶數與人口數之成長力度並不對等。

表二、新北市土城區近六年社區戶數及人口數一覽表

單位:戶、人、%

年底別	社區戶數	社區人口數	較前一年底戶數增減率	較前一年底人口數增減率
民國107年底	87,236	236,965	-	-
民國108年底	88,194	237,564	+1,098	+0.25
民國109年底	89,412	238,165	+1,381	+0.25
民國110年底	90,588	237,484	+1,315	-0.29
民國111年底	92,223	237,538	+1,805	+0.02
民國112年底	94,393	240,828	+2,353	+1.39

資料來源：本所社會人文課。



圖一、新北市土城區近六年社區戶數概況

資料來源：本所社會人文課。

參、社區發展協會成員及志工人數概況分析

社區工作者用以協助社區居民解決社區共同的問題，並結合政府力量去改善社區的經濟、文化、環境，以達到更舒適安全的生活。社區發展協會之組織成員，大致分為理事長、理事、監事及會員。

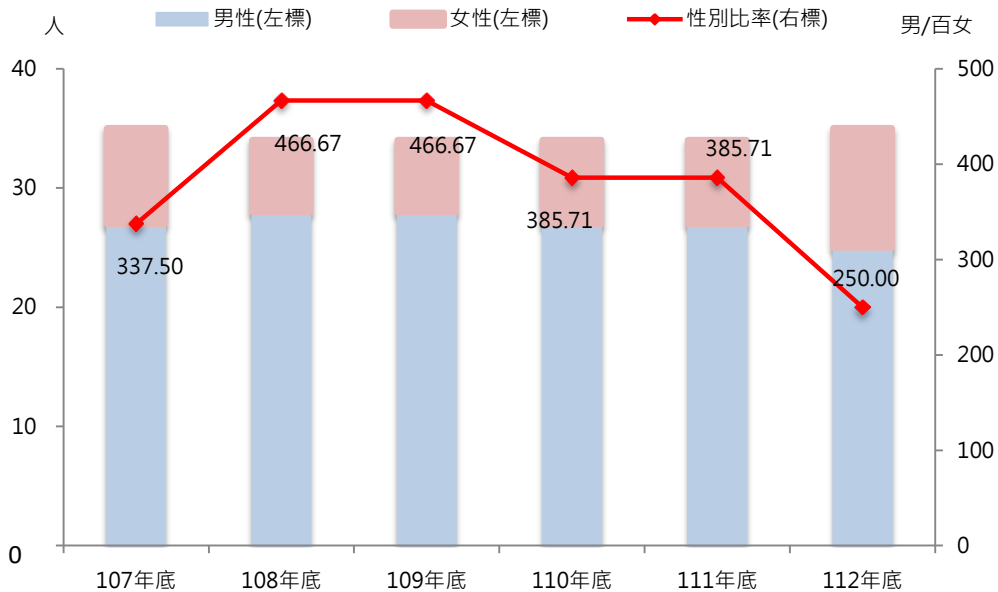
表三、新北市土城區近六年社區協會成員及志工人數概況

單位:人

年底別	理事長		理事人數		監事人數		會員人數	志工人數
	男性	女性	男性	女性	男性	女性		
107年底	27	8	279	199	106	65	5,794	304
108年底	28	6	279	199	105	65	5,794	323
109年底	28	6	273	205	103	67	5,717	323
110年底	27	7	268	210	106	64	5,308	386
111年底	27	7	267	204	99	69	5,217	372
112年底	25	10	260	204	97	69	5,219	388

資料來源：本所社會人文課。

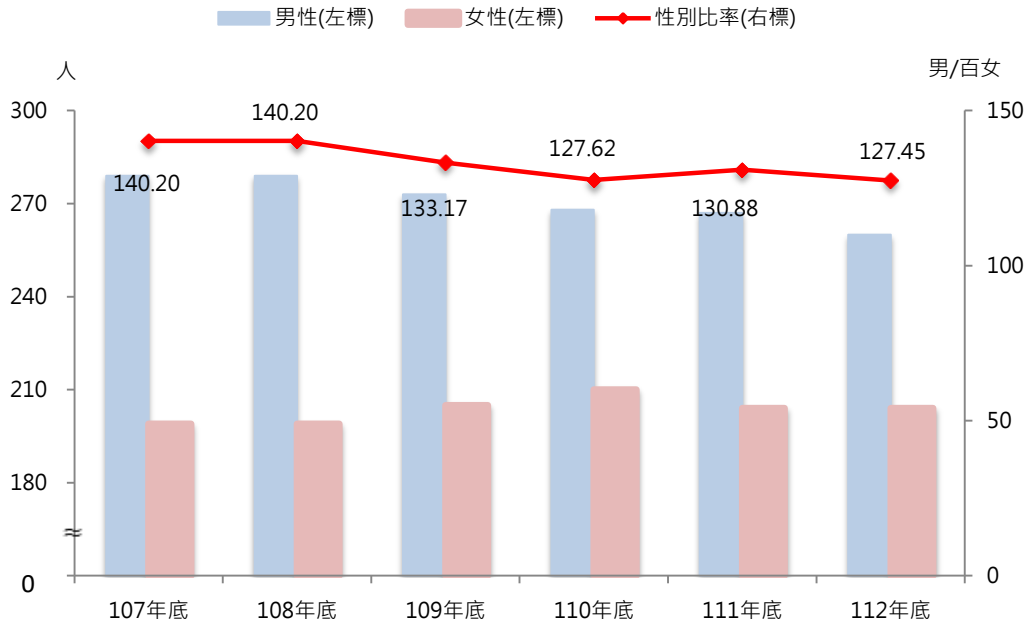
本區截至 112 年底社區發展協會理事長人數合計 35 人，其中男性人數為 25 人(占 71.43%)，女性人數為 10 人(占 28.57%)，其性比例 250%；近年來由男性擔任協會理事長比例居高。



圖二、新北市土城區近六年社區發展協會理事長概況

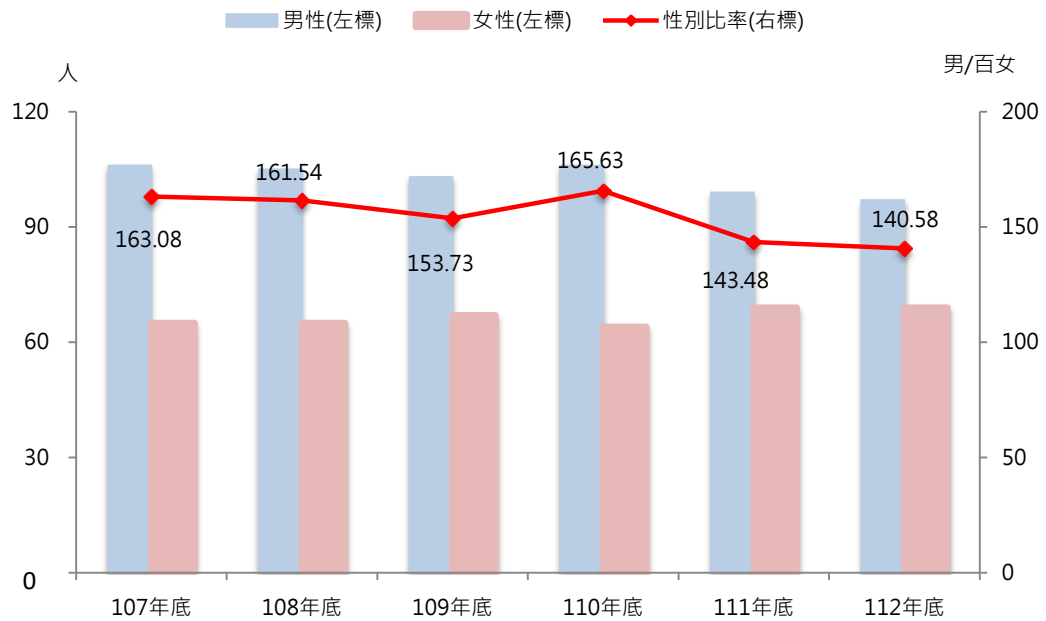
資料來源：本所社會人文課。

本區擔任社區發展協會理、監事人員於 107 年至 112 年底間，男性理事人數由 279 人減少至 260 人，女性理事人數則由 199 人增加至 204 人，其性比例由 140.2% 下降至 127.45%；而男性監事人數由 106 人減少至 97 人，女性監事人數由 65 人增加至 69 人，其性比例由 163.08% 下降至 140.58% 且呈逐年下降趨勢，顯示近年女性對社區理、監事幹部業務參與度較男性高。



圖三、新北市土城區近六年社區發展協會理事人員概況

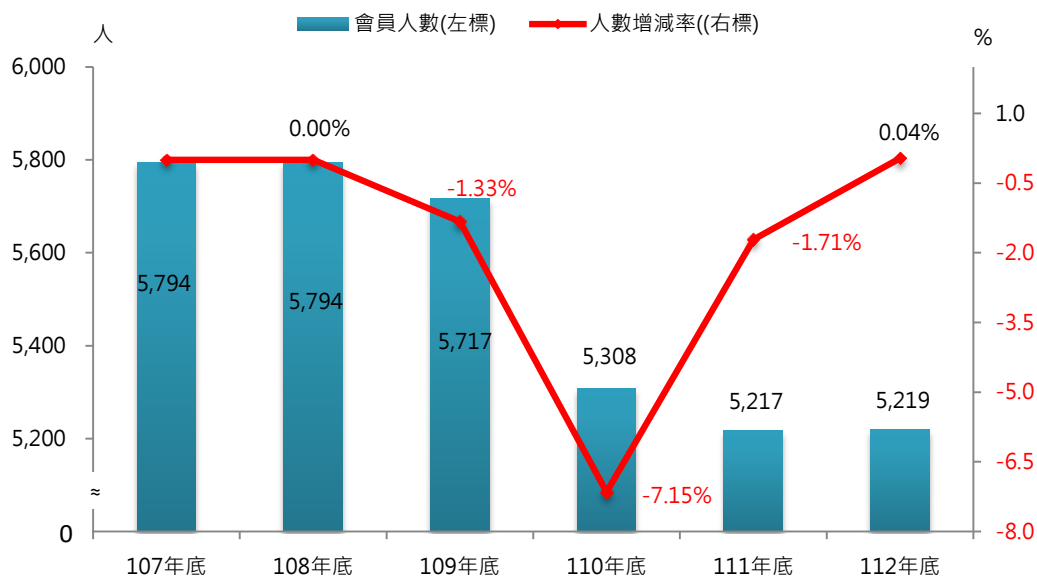
資料來源：本所社會人文課。



圖四、新北市土城區近六年社區發展協會監事人員概況

資料來源：本所社會人文課。

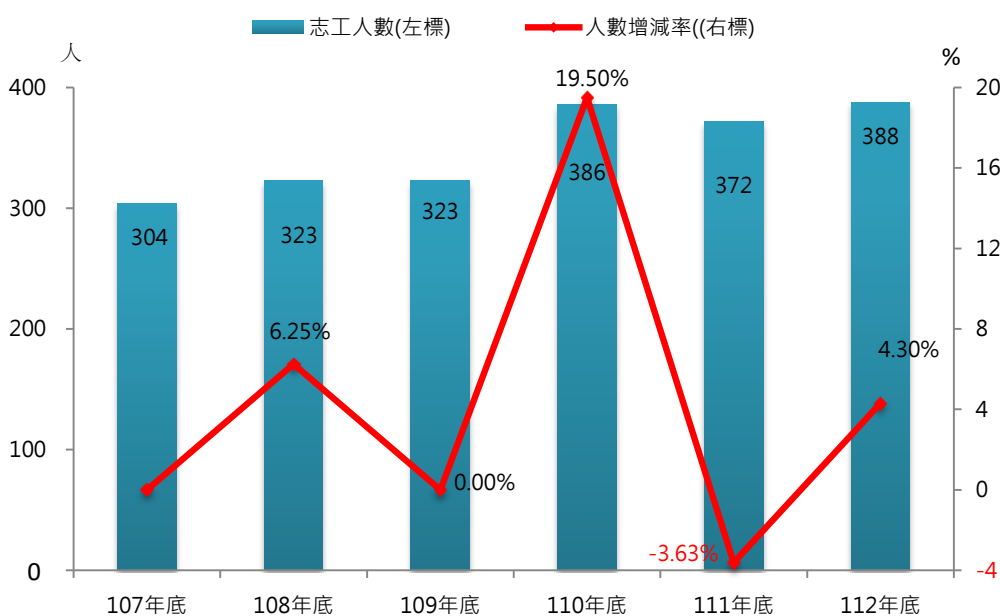
本區 112 年底社區發展協會會員人數共計 5,219 人，較上年底 5,217 人增加 2 人，增加率約為 0.04%。若以 107 年底資料為基期，112 年底同 107 年底人數減少 575 人，減少率為 9.92%。近六年來，本區社區協會會員人數呈逐年遞減現象，顯示區民參與社區事務的熱衷有逐漸消滅的狀況。



圖五、新北市土城區近六年社區發展協會會員人數概況

資料來源：本所社會人文課。

本區 112 年底社區發展協會志工人數共計 388 人，較上年底 372 人增加 16 人，增加率約為 4.30%。若以 107 年底資料為基期，112 年底同 107 年底人數增加 84 人，增加率為 27.63%。



圖六、新北市土城區近六年社區發展協會志工人數概況

資料來源：本所社會人文課。

肆、社區發展協會服務成果概況分析

社區發展工作項目包含辦理社區幹部訓練、社區觀摩、社區長壽俱樂部、社區成長教室、社區守望相助隊、社區藝文活動、社區照顧關懷據點、社區圖書室及社區刊物等。

截至 112 年底本區社區發展協會主要工作項目成果為：

- (1) 社區長壽俱樂部計 6 處。
- (2) 社區成長教室計 66 班。
- (3) 社區守望相助隊之設置計 36 隊。
- (4) 社區志願服務團隊計 12 隊。
- (5) 社區照顧關懷據點計 7 處。
- (6) 社區刊物計 6 期。
- (7) 福利服務或活動受益人次為 101,346 人次。
- (8) 其他服務受益人次為 1,500 人次。

表四、新北市土城區近六年社區發展協會工作項目成果概況

年底別	辦理社區觀摩	社區長壽俱樂部	社區成長教室	社區守望相助隊	社區志願服務團隊	辦理社區照顧關懷據點	社區刊物	福利服務或活動	其他服務
	(人次)	(處)	(班)	(隊)	(隊)	(處)	(期)	(受益人次)	(受益人次)
107年底	2,807	4	57	-	11	6	8	22,560	860
108年底	-	6	80	28	12	7	8	46,673	2,470
109年底	40	28	57	34	12	10	6	39,664	290
110年底	-	4	32	36	12	7	6	21,692	1,440
111年底	-	4	52	36	12	7	6	64,294	3,090
112年底	-	6	66	36	12	7	6	101,346	1,500

資料來源：本所社會人文課。

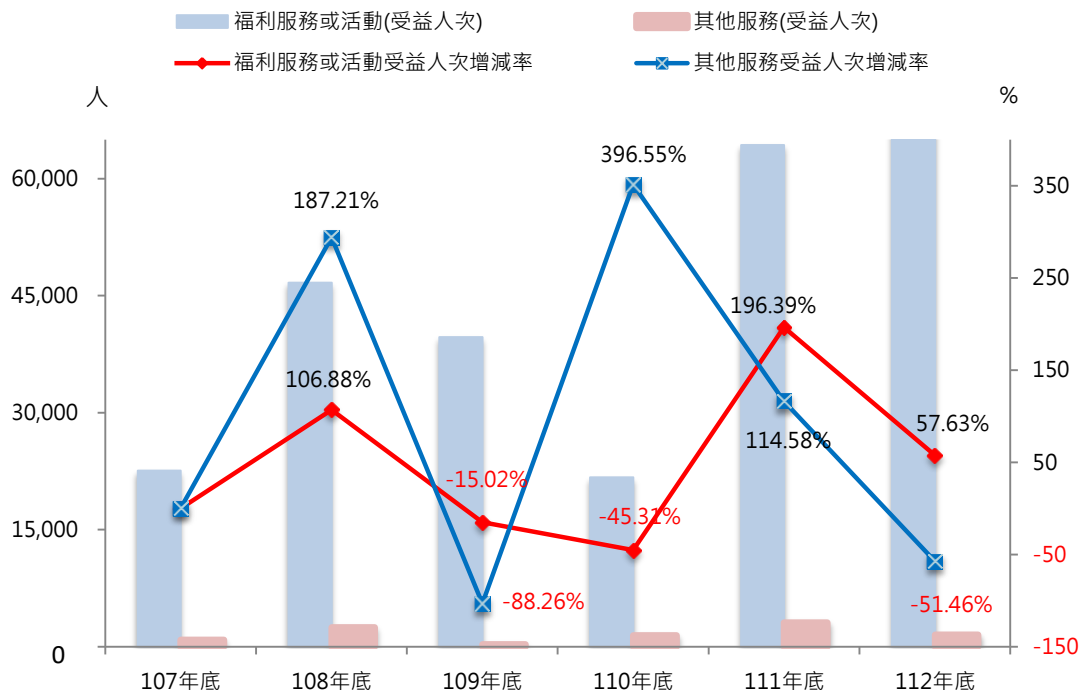
本區社區發展協會服務成果，主要分為福利服務或活動及其他服務等兩項，近六年的服務受益人次呈遞增現象，自 107 年起服務受益人次分別為 22,560 人次及 860 人次，至 112 年底服務受益人次達到最高，分別為 101,346 人次及 1,500 人次，若以 107 年底資料為基期，服務受益人次增加率分別為 349.23%及 74.42%。

表五、新北市土城區近六年社區發展協會服務成果一覽表

單位:人次、%

年底別	福利服務或活動(受益人次)	較前一年底人次增減率	其他服務(受益人次)	較前一年底人次增減率
民國107年底	22,560	-	860	-
民國108年底	46,673	+106.88	2,470	+187.21
民國109年底	39,664	-15.02	290	-88.26
民國110年底	21,692	-45.31	1,440	+396.55
民國111年底	64,294	+196.39	3,090	+114.58
民國112年底	101,346	+57.63	1,500	-51.46

資料來源：本所社會人文課。



圖七、新北市土城區近六年社區發展協會服務成果概況

資料來源：本所社會人文課。

伍、 結論

一、本區戶數與人口數之成長力度並不對等

近六年本區人口數增減幅度不大，但戶數卻逐年增加，表示其構成之家庭組織為小家庭制，顯示現今家庭規模趨向簡單化。

二、本區近年女性對社區發展協會理、監事等幹部業務參與度較男性高

綜合近年資料觀之，社區發展協會成員雖在理事長部分由男性擔任協會理事長比例居高，但在社區發展協會幹部職部分，女性占比有明顯增多，顯現出近年在社會職能及性別角色分工上的傳統印象已逐漸改變，期待未來能更加趨於平衡。

三、本區社區發展協會會員人數逐年減少、志工人數逐年攀升

本區社區發展協會之會員人數逐年遞減，顯示近年民眾參與社區事務的熱衷逐漸式微。社區發展協會人力不足且民眾缺乏參與力，對協會而言無疑是一大致命傷，在各項人力需求規劃上，如何吸引更多人力融入社區服務、建立居民自力自助的參與服務工作，為社區發展協會注入新生機與活力，進而提升社區發展協會人力永續的可能性，是未來社區發展協會須著重努力的目標，亦是我們須持續關注的議題。

四、本區社區發展協會服務受益人次有明顯逐年增加趨勢

各項服務受益人次上，近幾年雖受疫情影響下降，但在 112 年底總受益人次較前一年增加 35,462 人次，受益人次增加率亦高達 52.63%，顯示民眾對社區發展協會各項服務需求性仍持續存在。

刊名：新北市土城區社區發展協會分析

編印：新北市土城區公所會計室

出版：新北市土城區公所

出版日期：中華民國 113 年 7 月

刊期頻率：年刊

本刊同時登載於土城區公所網站

網址為 <http://www.tucheng.ntpc.gov.tw/>



依著作權法第 9 條規定，法律、命令不受著作權法保護，任何人本得自由利用，歡迎各界廣為利用。