

中華民國 107 年
新北市土城區財政統計分析



新北市土城區公所編印
中華民國 108 年 7 月出版

目次

目次.....	I
表目次.....	II
圖目次.....	III
壹、 前言	1
貳、 土城區金融概況	2
參、 土城區預算分析	6
肆、 土城區決算分析	11
伍、 土城區預決算執行情形	16
陸、 結論	22

表目次

表一、107年新北市各區金融機構家數.....	3
表二、新北市土城區歷年金融機構家數分佈.....	4
表三、新北市土城區近2年度歲入預算比較表.....	7
表四、新北市土城區近2年度歲出預算比較表.....	9
表五、新北市土城區近2年度歲入決算比較表.....	12
表六、新北市土城區近2年度歲出決算比較表.....	14
表七、新北市土城區近5年歲入歲出預決算分析表.....	16
表八、新北市土城區近5年歲入預決算科目分析表.....	18
表九、新北市土城區近5年歲出預決算科目分析表.....	20

圖目次

圖 一、新北市金融機構家數統計百分比圖.....	4
圖 二、新北市土城區歷年金融機構家數.....	5
圖 三、107 年本區金融機構結構.....	5
圖 四、新北市土城區 107 年度歲入預算結構.....	7
圖 五、新北市土城區近 2 年度歲入預算比較.....	8
圖 六、新北市土城區 107 年度歲出預算結構.....	9
圖 七、新北市土城區近 2 年度歲出預算比較.....	10
圖 八、新北市土城區近 2 年度歲入決算比較.....	12
圖 九、新北市土城區 107 年度歲入決算結構.....	13
圖 十、新北市土城區近 2 年度歲出決算比較.....	14
圖 十一、新北市土城區 107 年度歲出決算結構.....	15
圖 十二、新北市土城區近 5 年歲入預決算執行情形.....	17
圖 十三、新北市土城區近 5 年歲出預決算執行情形.....	17
圖 十四、新北市土城區 107 年歲入預決算科目分析圖.....	19
圖 十五、新北市土城區 107 年歲出預決算科目分析圖.....	21

壹、前言

財政係為庶政之母，地方建設之根本，財政狀況良窳，關係著政府各項施政得否順利推展，惟擁有健全財政結構的政府，才得以充分發展地方建設、人民教育、國家安全與社會福利等等各項政策。近年來，各級政府財政狀況受全球經濟不景氣及其他主客觀因素之影響，再加上減稅之實施，歲入難以隨著歲出需求增加而呈現同比例的成長，財政結構日趨惡化，嚴重影響政府財政體質，因此預算大多有入不敷出之財政赤字，必須舉借債務，方能支撐施政之執行。所以，財政收支關係著政府計畫之推展，對經濟之需求發展至關重要。

新北市於民國99年12月25日升格為直轄市，原土城市亦改制為土城區，改制後預算編列由總預算變更為單位預算。而由於組織型態改變，公所由地方自治團體轉型為市府派出機關後，已無自主財源，預算規模亦隨之大幅縮減，在歲入方面原稅課收入轉為市府財政收入，歲出由原政事別十大類支出精簡為一般政務支出類為主之單位預算型態。

貳、土城區金融概況

新北市境內 107 年底金融機構，包含本國銀行、基層金融機構、票券金融公司、壽險及產險公司等共 773 家(如表一)，其中各區金融機構家數，以板橋區 131 家最多，土城區(以下簡稱本區)為 41 家，占新北市金融家數 5.30%(如圖一)。

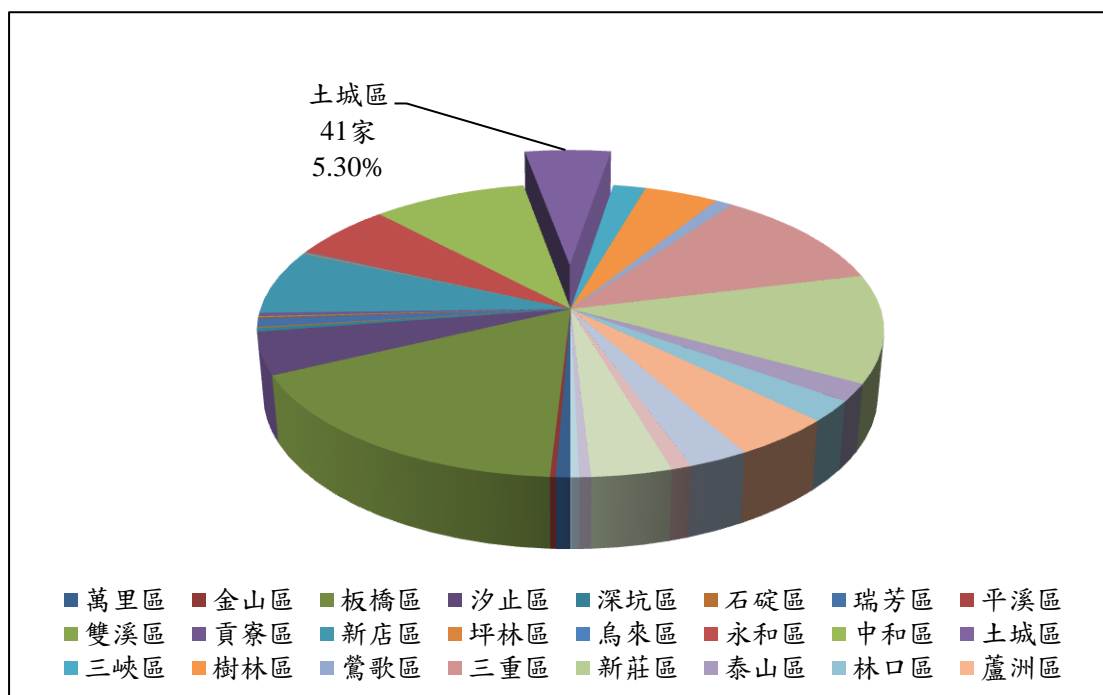
本區金融機構家數從 97 年至今由 34 家增至 41 家，表示本區進步發展、人民消費、金融交易熱絡(如表二及圖二)。107 年底本區金融機構包括本國銀行 34 家占 82.93%最多，農會信用部 7 家占 17.07%次之(如圖三)。

表一、107年新北市各區金融機構家數

新北市 統計	本 國 銀 行	外 國 銀 行	陸 商 銀 行	信 合 社	農 信 部	漁 信 部	票 券 金 融	證 券 金 融	本 國 壽 險	本 國 產 險	本 國 再 保	外 國 壽 險	外 國 產 險	外 國 再 保	金 融 控 股	家 數 合 計
207萬里區	0	0	0	2	2	1	0	0	0	0	0	0	0	0	0	5
208金山區	0	0	0	1	1	0	0	0	0	0	0	0	0	0	0	2
220板橋區	104	0	0	2	9	0	3	0	2	11	0	0	0	0	0	131
221汐止區	26	0	0	0	9	0	0	0	0	1	0	0	0	0	0	36
222深坑區	1	0	0	0	2	0	0	0	0	0	0	0	0	0	0	3
223石碇區	0	0	0	0	1	0	0	0	0	0	0	0	0	0	0	1
224瑞芳區	2	0	0	0	3	2	0	0	0	0	0	0	0	0	0	7
226平溪區	0	0	0	0	1	0	0	0	0	0	0	0	0	0	0	1
227雙溪區	0	0	0	0	1	0	0	0	0	0	0	0	0	0	0	1
228貢寮區	0	0	0	0	3	0	0	0	0	0	0	0	0	0	0	3
231新店區	49	0	0	0	6	0	0	0	0	0	0	0	0	0	0	55
232坪林區	0	0	0	0	1	0	0	0	0	0	0	0	0	0	0	1
233烏來區	0	0	0	0	1	0	0	0	0	0	0	0	0	0	0	1
234永和區	42	0	0	0	4	0	0	0	1	0	0	0	0	0	0	47
235中和區	61	0	0	1	6	0	0	0	0	3	0	0	0	0	0	71
236土城區	34	0	0	0	7	0	0	0	0	0	0	0	0	0	0	41
237三峽區	9	0	0	0	6	0	0	0	0	0	0	0	0	0	0	15
238樹林區	23	0	0	0	11	0	0	0	0	0	0	0	0	0	0	34
239鶯歌區	4	0	0	0	4	0	0	0	0	0	0	0	0	0	0	8
241三重區	73	0	0	1	7	0	1	0	2	3	0	0	0	0	0	87
242新莊區	78	0	0	1	10	0	0	0	0	3	0	0	0	0	0	92
243泰山區	8	0	0	1	6	0	0	0	0	0	0	0	0	0	0	15
244林口區	14	0	0	2	2	0	0	0	0	0	0	0	0	0	0	18
247蘆洲區	31	0	0	0	4	0	0	0	0	0	0	0	0	0	0	35
248五股區	11	0	0	2	8	0	0	0	0	0	0	0	0	0	0	21
249八里區	1	0	0	3	3	0	0	0	0	0	0	0	0	0	0	7
251淡水區	11	0	0	10	7	0	0	0	0	0	0	0	0	0	0	28
252三芝區	0	0	0	2	2	0	0	0	0	0	0	0	0	0	0	4
253石門區	0	0	0	1	2	0	0	0	0	0	0	0	0	0	0	3
合 計	582	0	0	29	129	3	4	0	5	21	0	0	0	0	0	773

資料來源：根據中央銀行全國金融機構統計表資料編製

圖 一、新北市金融機構家數統計百分比圖



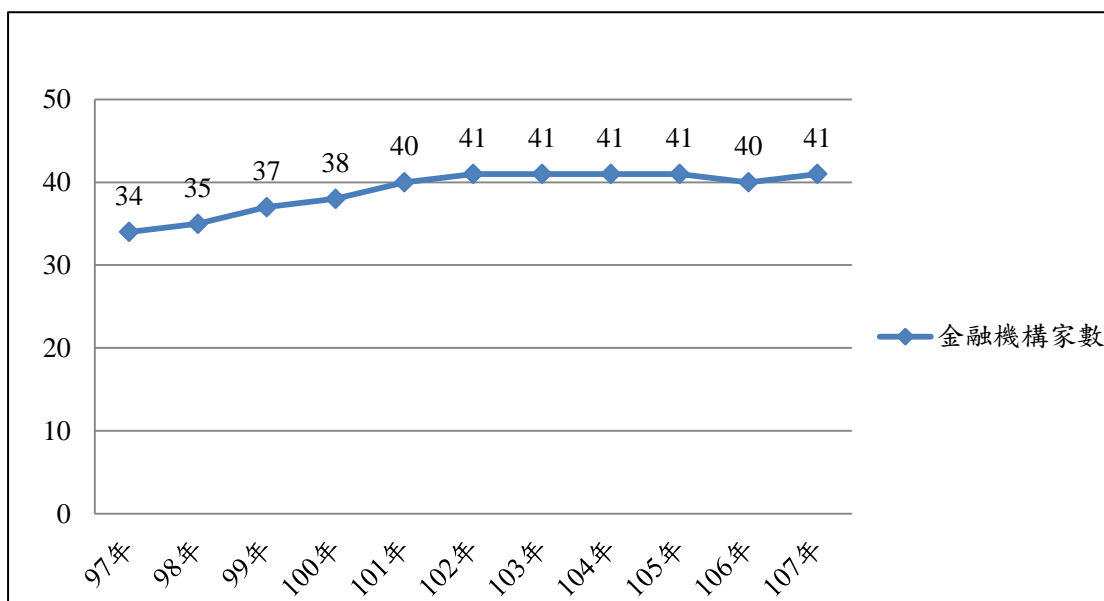
資料來源：根據中央銀行全國金融機構統計表資料編製

表 二、新北市土城區歷年金融機構家數分佈

年度	本國銀行	外國銀行	陸商銀行	信合社	農信部	漁信部	票券金融	證券金融	本國壽險	本國產險	本國再保	外國壽險	外國產險	外國再保	金融控股	家數合計
97年	28	0	0	0	6	0	0	0	0	0	0	0	0	0	0	34
98年	29	0	0	0	6	0	0	0	0	0	0	0	0	0	0	35
99年	31	0	0	0	6	0	0	0	0	0	0	0	0	0	0	37
100年	32	0	0	0	6	0	0	0	0	0	0	0	0	0	0	38
101年	34	0	0	0	6	0	0	0	0	0	0	0	0	0	0	40
102年	35	0	0	0	6	0	0	0	0	0	0	0	0	0	0	41
103年	35	0	0	0	6	0	0	0	0	0	0	0	0	0	0	41
104年	34	0	0	0	7	0	0	0	0	0	0	0	0	0	0	41
105年	34	0	0	0	7	0	0	0	0	0	0	0	0	0	0	41
106年	33	0	0	0	7	0	0	0	0	0	0	0	0	0	0	40
107年	34	0	0	0	7	0	0	0	0	0	0	0	0	0	0	41

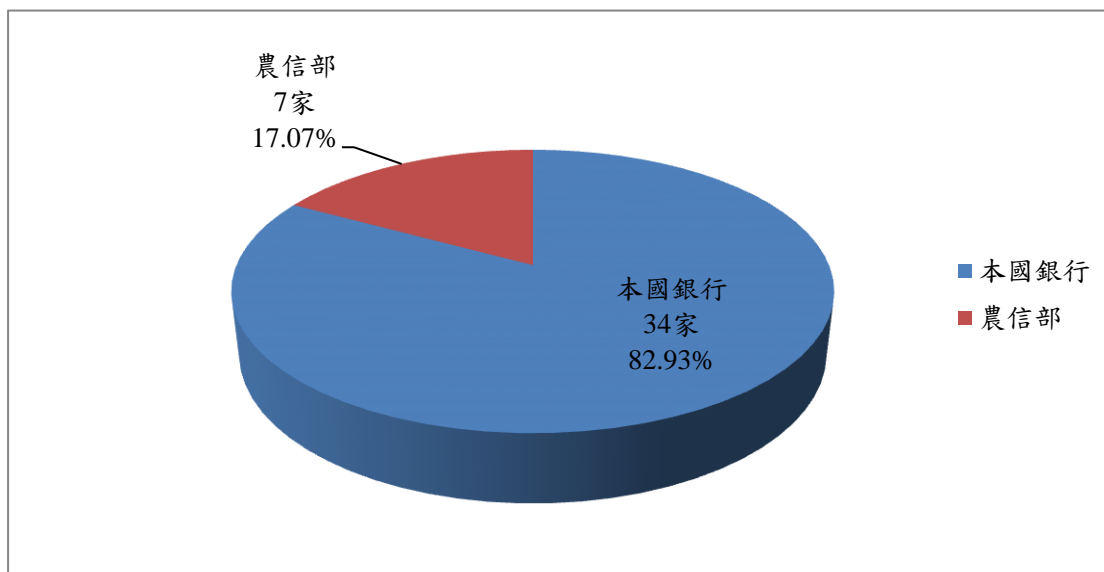
資料來源：根據中央銀行全國金融機構統計表資料編製

圖 二、新北市土城區歷年金融機構家數



資料來源：根據中央銀行全國金融機構統計表資料編製

圖 三、107 年土城區金融機構結構



資料來源：根據中央銀行全國金融機構統計表資料編製

參、土城區預算分析

政府預算係政府在未來一定期間(通常為一年)內達成政策目標之施政計畫執行與財務資源的結合。依據既定施政方針，以政府整體資源與人民負擔能力為預算估計基礎，所定之財政收支計畫，經由立法程序，所做的資源分配與政府各個機關財務收支執行之依據。簡言之，預算係政府施政的具體表徵、人民藉以監督政府重要的工具。

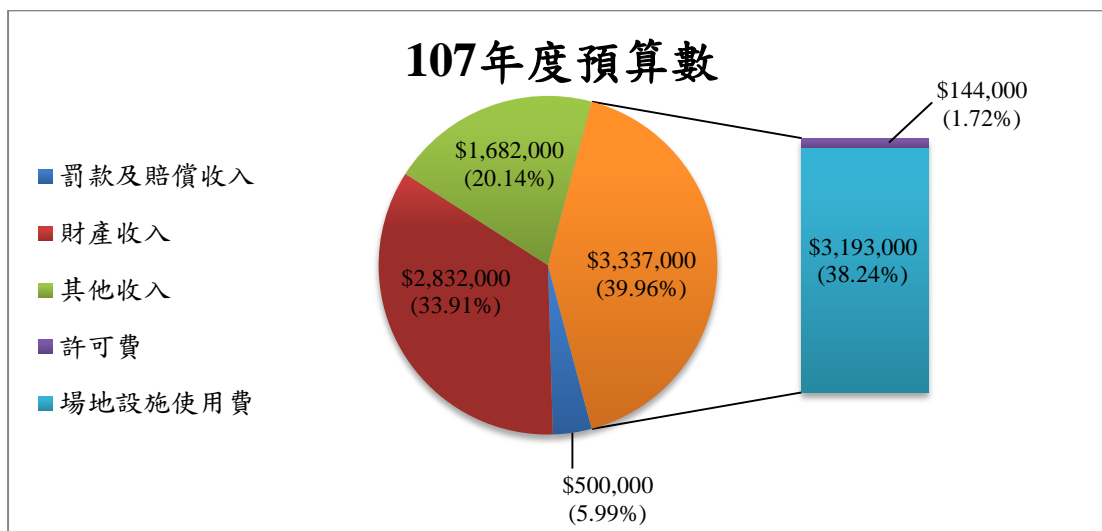
本區單位預算之編列，係根據年度施政計畫之實際業務需要，在有效運用有限財力及衡酌輕重緩急原則下，審慎籌編、妥切支用，並謀求地方建設持續發展為優先及照顧大眾利益，提高人民生活水準，以達預算執行最大效益。

一、歲入預算分析

本區 107 年度歲入預算為 835 萬 1,000 元，依歲入來源別分析，以規費收入 333 萬 7,000 元為主要來源(占 39.96%)，其次為財產收入 283 萬 2,000 元(占 33.91%)，再次為其他收入 168 萬 2,000 元(占 20.14%)，而罰款及賠償收入 50 萬元(占 5.99%)為最少；而主要來源規費收入中，以場地設施使用費 319 萬 3,000 元為最大宗(如圖四)。

與 106 年度相較，本區歲入預算減少 1 萬 8,000 元，減少比率為 0.22%。其中係罰款及賠償收入增加 19 萬元外，餘為規費收入減少 15 萬元，次為財產收入減少 5 萬 8,000 元 (如表三、圖五)。

圖 四、新北市土城區 107 年度歲入預算結構



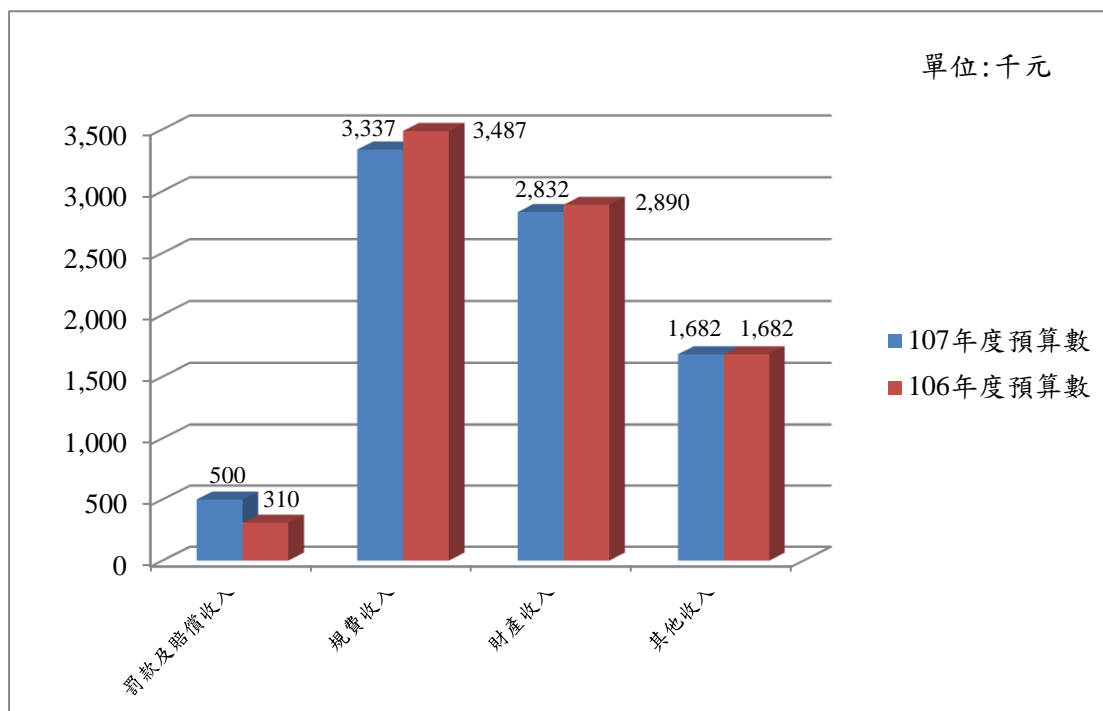
資料來源：本所會計室

表 三、新北市土城區近 2 年度歲入預算比較表

科目	107年度預算數		106年度預算數		107年度與106年度 預算比較	
	金額(元)	比率(%)	金額(元)	比率(%)	增減數(元)	增減率(%)
總計	8,351,000	100.00	8,369,000	100.00	- 18,000	- 0.22
罰款及賠償收入	500,000	5.99	310,000	3.70	190,000	61.29
規費收入	3,337,000	39.96	3,487,000	41.67	- 150,000	- 4.30
財產收入	2,832,000	33.91	2,890,000	34.53	- 58,000	- 2.01
其他收入	1,682,000	20.14	1,682,000	20.10	-	-

資料來源：本所會計室

圖 五、新北市土城區近 2 年度歲入預算比較



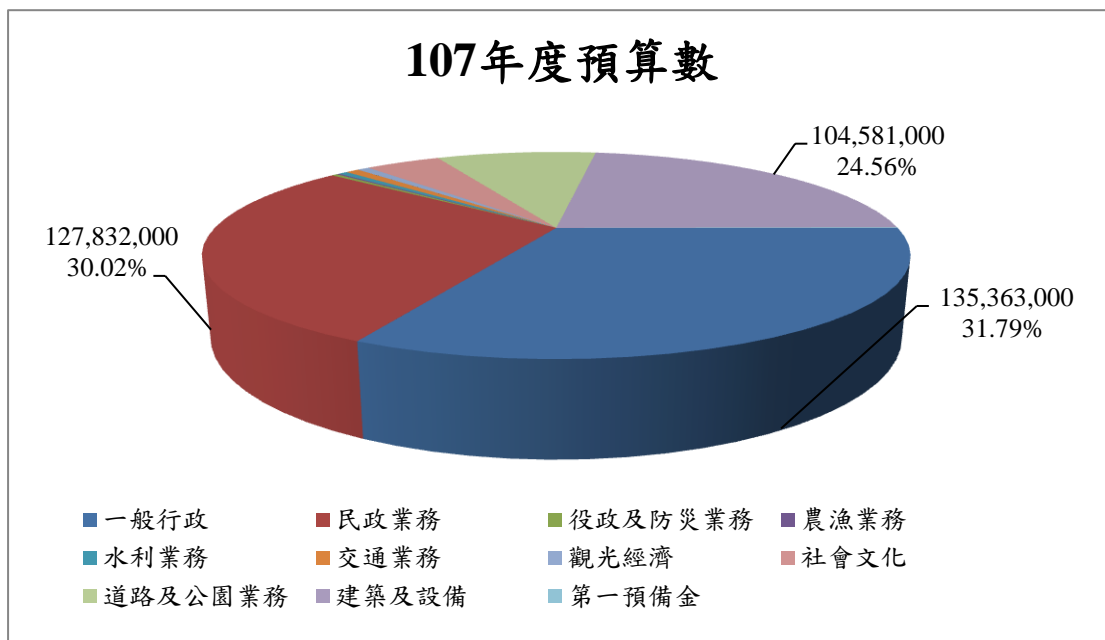
資料來源：本所會計室

二、 歲出預算分析

本區 107 年度歲出預算為 4 億 2,577 萬 2,000 元，按分支計畫別分析，以一般行政 1 億 3,536 萬 3,000 元最高(占 31.79%)，其次為民政業務 1 億 2,783 萬 2,000 元(占 30.02%)，再次之為建築及設備 1 億 458 萬 1,000 元(占 24.56%)(如圖六)。

與 106 年度相較，本區整體歲出預算增加 706 萬 4,000 元，增加率為 1.69%。其中以建築及設備增加 1,016 萬 1,000 元最高，其次為民政業務增加 756 萬 2,000 元，而減少部分主要為道路及公園業務，減少 880 萬 9,000 元(如表四、圖七)。

圖 六、新北市土城區 107 年度歲出預算結構



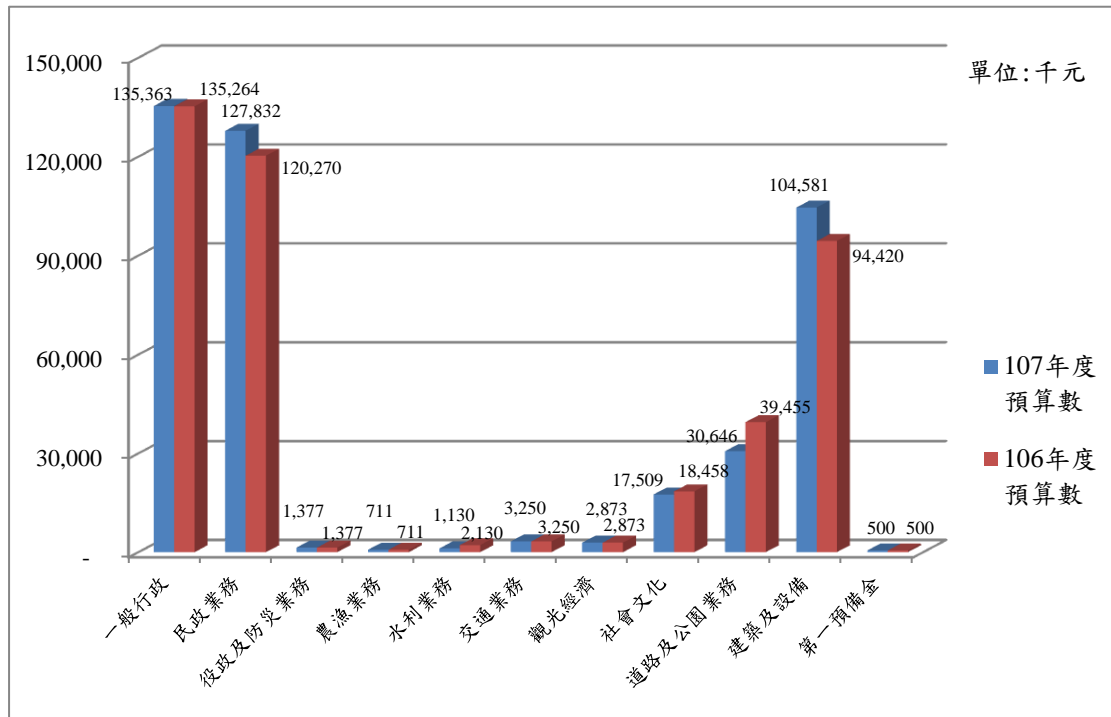
資料來源：本所會計室

表 四、新北市土城區近 2 年度歲出預算比較表

科目	107年度預算數		106年度預算數		107年度與106年度 預算比較	
	金額(元)	比率(%)	金額(元)	比率(%)	增減數(元)	增減率(%)
總計	425,772,000	100.00	418,708,000	100.00	7,064,000	1.69
一般行政	135,363,000	31.79	135,264,000	32.31	99,000	0.07
民政業務	127,832,000	30.02	120,270,000	28.72	7,562,000	6.29
役政及防災業務	1,377,000	0.32	1,377,000	0.33	-	-
農漁業務	711,000	0.17	711,000	0.17	-	-
水利業務	1,130,000	0.27	2,130,000	0.51	- 1,000,000	- 46.95
交通業務	3,250,000	0.76	3,250,000	0.78	-	-
觀光經濟	2,873,000	0.67	2,873,000	0.69	-	-
社會文化	17,509,000	4.11	18,458,000	4.41	- 949,000	- 5.14
道路及公園業務	30,646,000	7.20	39,455,000	9.42	- 8,809,000	- 22.33
建築及設備	104,581,000	24.56	94,420,000	22.55	10,161,000	10.76
第一預備金	500,000	0.12	500,000	0.12	-	-

資料來源：本所會計室

圖 七、新北市土城區近 2 年度歲出預算比較



資料來源：本所會計室

肆、土城區決算分析

決算乃依預算於一會計年度終了辦理一次之執行結果報告，即一會計年度收支之總報告。政府預算經完成法定程序後，由政府部門據以執行收支，並以會計帳務處理加以記錄、彙整、編製報告，於年度終了時，編造決算以顯現政府預算執行之情形，並供民眾了解及作為立法機關來年審查預算之參據。而決算編製之主要功能如下：

- (1) 考核各機關財務之效能。
- (2) 彌補政府機關事前監督之不足。
- (3) 解除財務執行人員之責任。
- (4) 取信於民，達到財務公開之目的。
- (5) 作為日後編製預算之準據。

一、歲入決算分析

本區 107 年度歲入決算數為 1,147 萬 2,034 元，較 106 年度 1,112 萬 7,681 元增加 34 萬 4,353 元。主要為規費收入增加 49 萬 4,746 元，其次為財產收入增加 10 萬 3,036 元，另本區其他收入減少 15 萬 4,519 元，次為罰款及賠償收入減少 9 萬 8,910 元(如表五、圖八)。

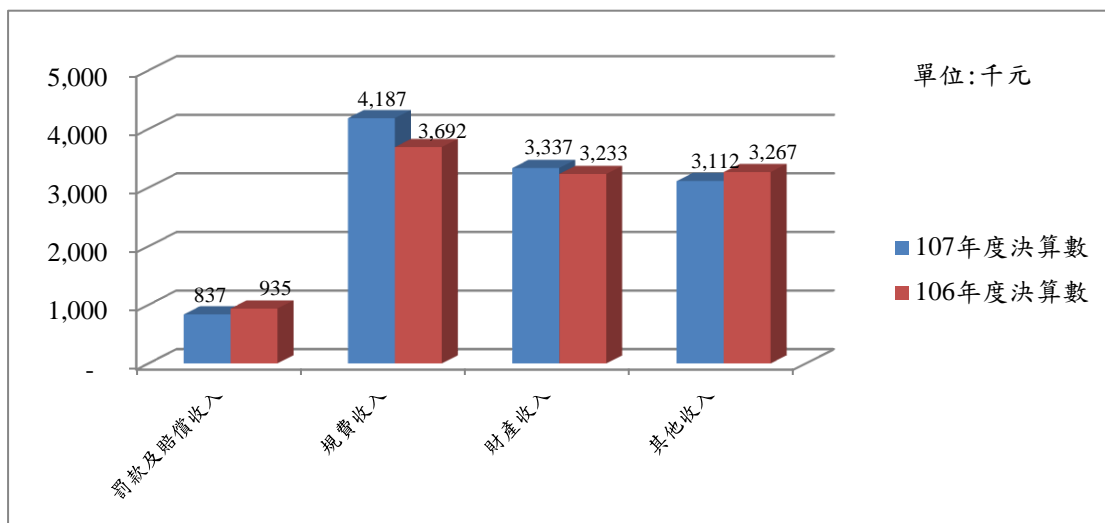
107 年度決算數就歲入來源別分析，以規費收入 418 萬 6,581 元為首(占 36.50%)，其次為財產收入 333 萬 6,502 元(占 29.08%)，再次之為其他收入 311 萬 2,397 元(占 27.13%)，而罰款及賠償收入 83 萬 6,554 元(占 7.29%)為最少；而主要來源規費收入中，以場地設施使用費 404 萬 181 元為最大宗(如圖九)。

表 五、新北市土城區近 2 年度歲入決算比較表

科目	107年度決算數		106年度決算數		107年度與106年度 決算比較	
	金額(元)	比率(%)	金額(元)	比率(%)	增減數(元)	增減率(%)
總計	11,472,034	100.00	11,127,681	100.00	344,353	3.09
罰款及賠償收入	836,554	7.29	935,464	8.40	- 98,910	- 10.57
規費收入	4,186,581	36.50	3,691,835	33.18	494,746	13.40
財產收入	3,336,502	29.08	3,233,466	29.06	103,036	3.19
其他收入	3,112,397	27.13	3,266,916	29.36	- 154,519	- 4.73

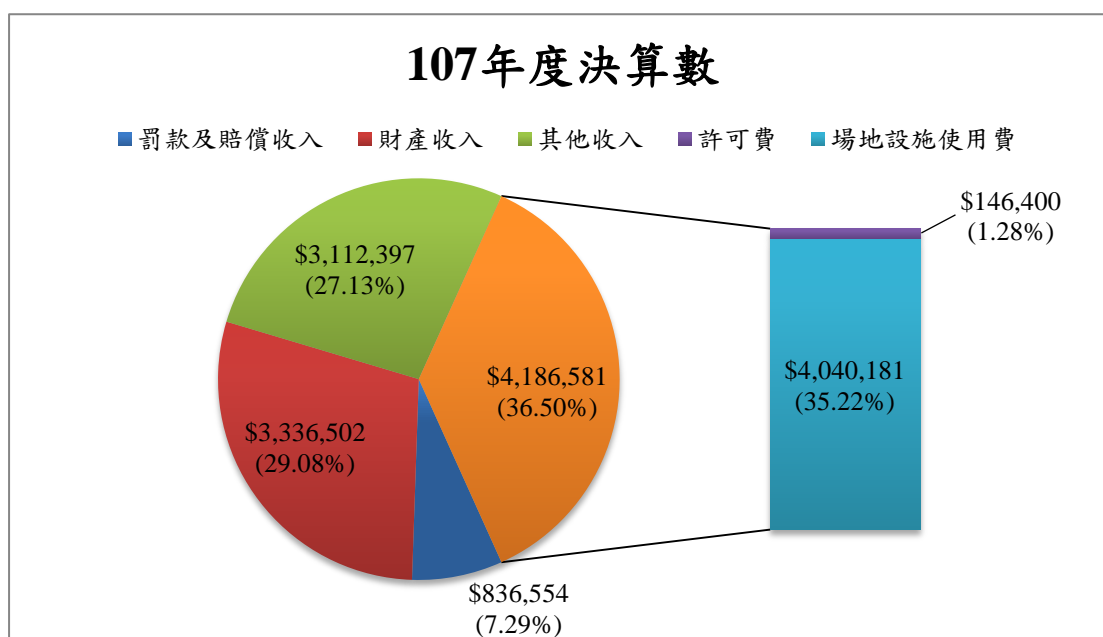
資料來源：本所會計室

圖 八、新北市土城區近 2 年度歲入決算比較



資料來源：本所會計室

圖 九、新北市土城區 107 年度歲入決算結構



資料來源：本所會計室

二、歲出決算分析

本區 107 年度歲出決算為 4 億 1,530 萬 6,266 元，較 106 年度 4 億 118 萬 3,032 元增加 1,412 萬 3,234 元。主要為民政業務增加 927 萬 6,462 元最高，其次為一般行政增加 427 萬 3,693 元，再次之為道路及公園業務增加 375 萬 6,698 元，而減少部分主要為建築及設備，減少 237 萬 9,124 元(如表六、圖十)。

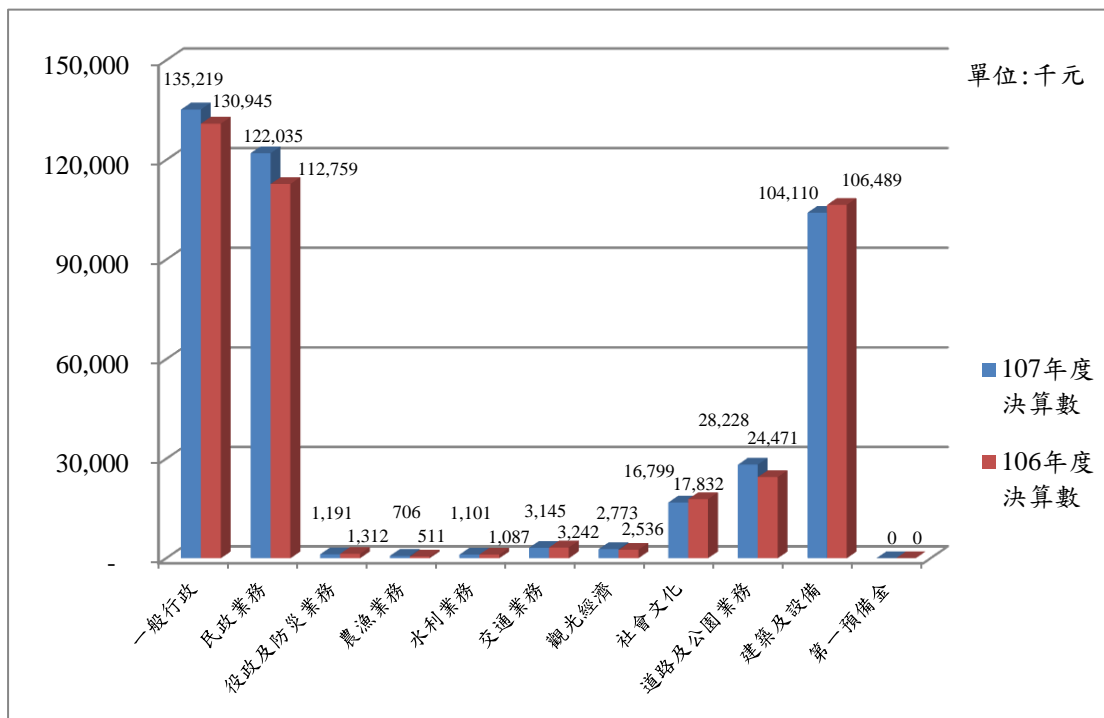
107 年度歲出決算數就分支計畫分析，以一般行政 1 億 3,521 萬 8,931 元為首(占 32.56%)，其次為民政業務 1 億 2,203 萬 5,344 元(占 29.38%)，再次之為建築及設備 1 億 410 萬 9,510 元(占 25.07%)，而農漁業務 70 萬 5,532 元(占 0.17%)為最少(如圖十一)。

表 六、新北市土城區近 2 年度歲出決算比較表

科目	107年度決算數		106年度決算數		107年度與106年度 決算比較	
	金額(元)	比率(%)	金額(元)	比率(%)	增減數(元)	增減率(%)
總計	415,306,266	100.00	401,183,032	100.00	14,123,234	3.52
一般行政	135,218,931	32.56	130,945,238	32.64	4,273,693	3.26
民政業務	122,035,344	29.38	112,758,882	28.11	9,276,462	8.23
役政及防災業務	1,191,155	0.29	1,312,205	0.33	- 121,050	- 9.22
農漁業務	705,532	0.17	510,745	0.13	194,787	38.14
水利業務	1,101,142	0.26	1,086,823	0.27	14,319	1.32
交通業務	3,144,853	0.76	3,241,736	0.81	- 96,883	- 2.99
觀光經濟	2,772,674	0.67	2,535,611	0.63	237,063	9.35
社會文化	16,799,408	4.04	17,832,139	4.44	- 1,032,731	- 5.79
道路及公園業務	28,227,717	6.80	24,471,019	6.10	3,756,698	15.35
建築及設備	104,109,510	25.07	106,488,634	26.54	- 2,379,124	- 2.23
第一預備金	-	-	-	-	-	-

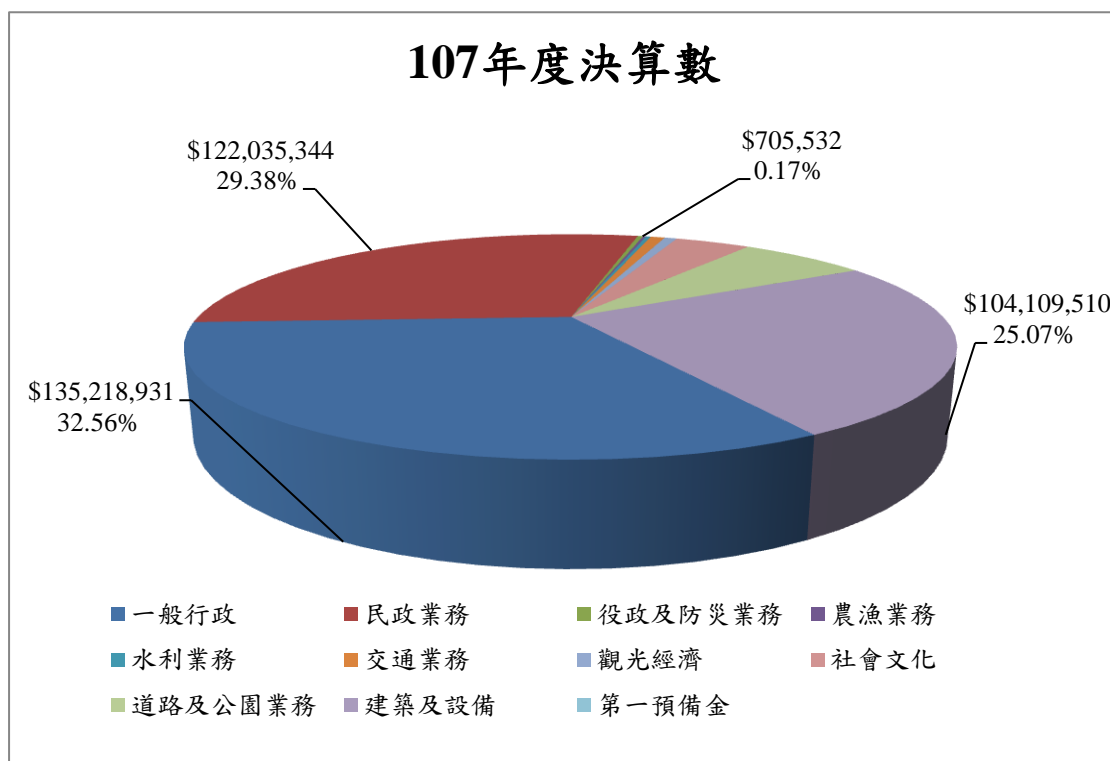
資料來源：本所會計室

圖 十、新北市土城區近 2 年度歲出決算比較



資料來源：本所會計室

圖 十一、新北市土城區 107 年度歲出決算結構



資料來源：本所會計室

伍、土城區預決算執行情形

決算之編製目的為瞭解施政計畫與預算執行結果權責發生之差距情形，而決算係預算執行結果衡量績效之指標。

一、近年歲入及歲出預算執行概況

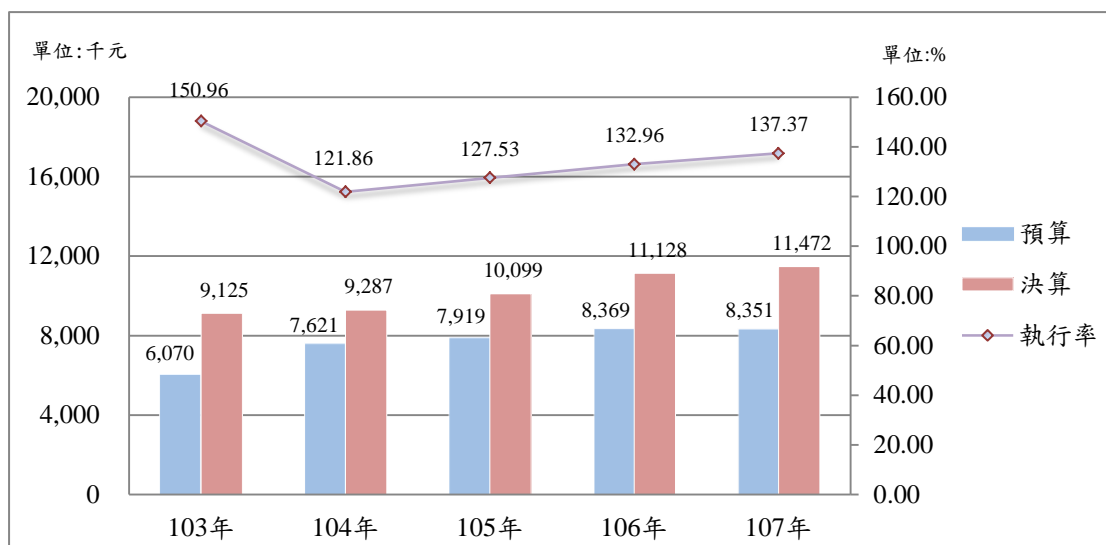
在歲入方面，近5年決算數均大於預算數，執行率均高於120%以上，以103年執行率150.32%最高，105年127.53%次之(如表七及圖十二)。

表七、新北市土城區近5年歲入歲出預決算分析表

年度	歲入			歲出		
	預算 (元)	決算 (元)	執行率 (%)	預算 (元)	決算 (元)	執行率 (%)
103年	6,070,000	9,124,530	150.32	567,242,000	550,033,358	96.97
104年	7,621,000	9,287,131	121.86	420,464,577	393,227,787	93.52
105年	7,919,000	10,098,941	127.53	412,475,740	386,141,447	93.62
106年	8,369,000	11,127,681	132.96	418,708,000	401,183,032	95.81
107年	8,351,000	11,472,034	137.37	425,772,000	415,306,266	97.54

資料來源：本所會計室

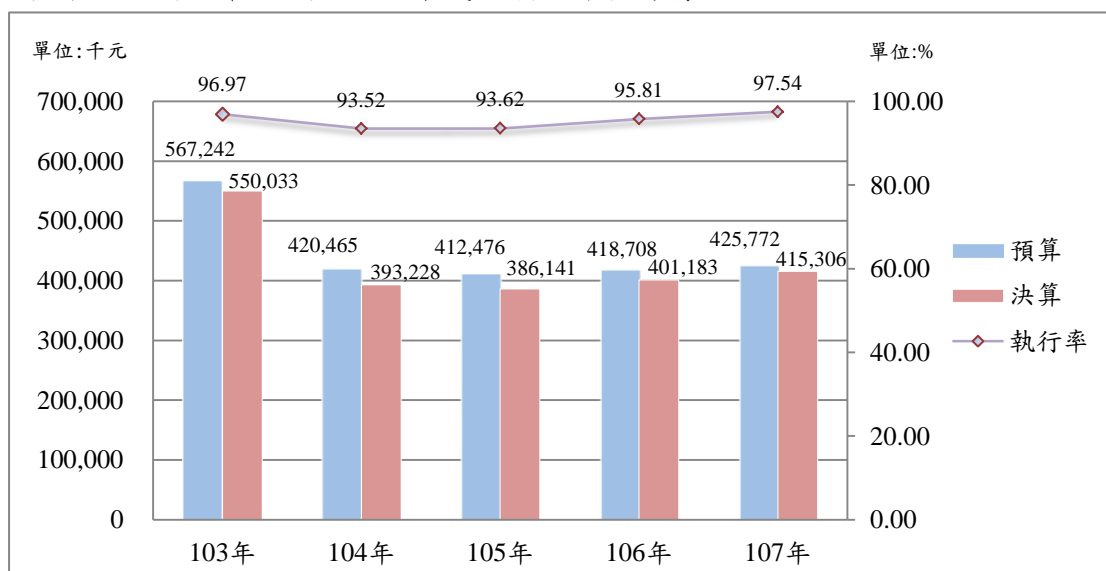
圖 十二、新北市土城區近 5 年歲入預決算執行情形



資料來源：本所會計室

在歲出方面，近 5 年執行率皆達 93% 以上，以 107 年執行率 97.54% 為最高，103 年 96.97% 次之(如表七及圖十三)。

圖 十三、新北市土城區近 5 年歲出預決算執行情形



資料來源：本所會計室

二、歲入預決算執行成果

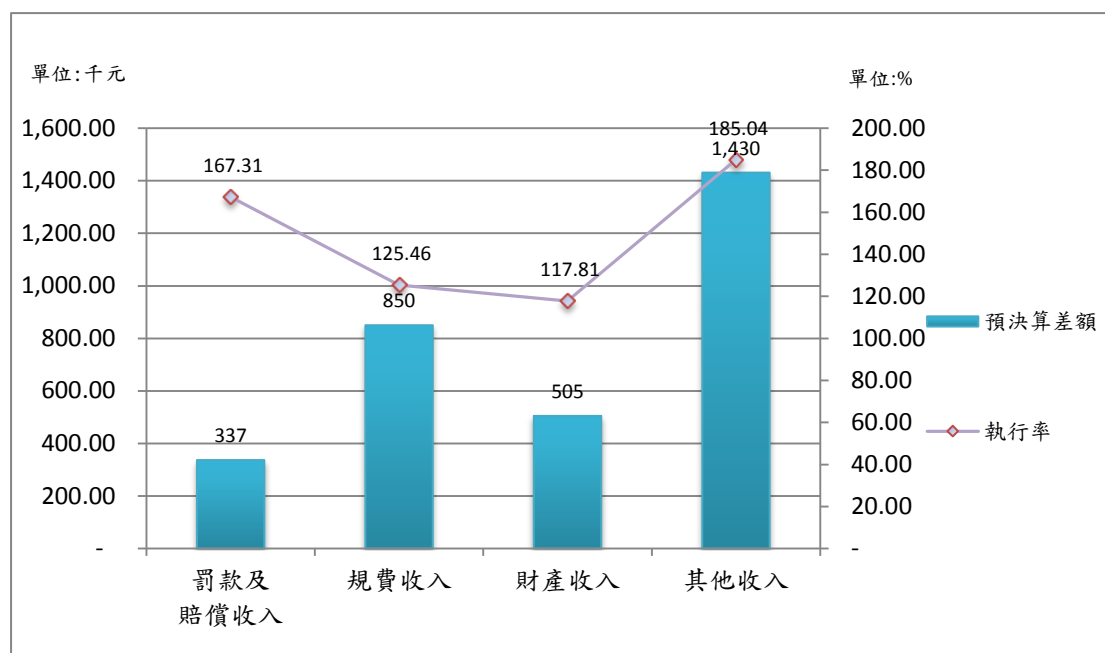
本區 107 年歲入決算數超收 312 萬 1,034 元，執行率為 137.37%，其中以其他收入超收 143 萬 397 元最高，執行率 185.04%，為影響 107 年度歲入的主因，另罰款及賠償收入超收 33 萬 6,554 元為最少，執行率為 167.31%(如表八及圖十四)。

表 八、新北市土城區近 5 年歲入預決算科目分析表

科目		總計	罰款及 賠償收入	規費收入	財產收入	其他收入
年度						
103年	預算金額	6,070,000	310,000	2,496,000	2,128,000	1,136,000
	決算金額	9,124,530	1,213,167	2,833,266	3,065,654	2,012,443
104年	預算金額	7,621,000	310,000	2,785,000	2,420,000	2,106,000
	決算金額	9,287,131	588,486	3,284,319	2,932,948	2,481,378
105年	預算金額	7,919,000	310,000	3,437,000	2,490,000	1,682,000
	決算金額	10,098,941	1,758,502	2,867,383	3,140,204	2,332,852
106年	預算金額	8,369,000	310,000	3,487,000	2,890,000	1,682,000
	決算金額	11,127,681	935,464	3,691,835	3,233,466	3,266,916
107年	預算金額	8,351,000	500,000	3,337,000	2,832,000	1,682,000
	決算金額	11,472,034	836,554	4,186,581	3,336,502	3,112,397
	增減數 (元)	3,121,034	336,554	849,581	504,502	1,430,397
	執行率 (%)	137.37	167.31	125.46	117.81	185.04

資料來源：本所會計室

圖 十四、新北市土城區 107 年歲入預決算科目分析圖



資料來源：本所會計室

三、 歲出預決算執行成果

本區 107 年歲出決算數為 4 億 1,530 萬 6,266 元，執行率為 97.54%。各項支出分支計畫執行率除役政災防業務低於 90% 以外，其餘執行率皆達 90% 以上，其中以一般行政執行率 99.89% 為最高，決算數為 1 億 3,521 萬 8,931 元，次之為建築及設備，其執行率為 99.55%，決算數為 1 億 410 萬 9,510 元，再次之為水利業務，其執行率為 97.45%，決算數為 110 萬 1,142 元，而執行率最低為役政災防業務，其執行率為 86.50%，決算數為 119 萬 1,155 元；如以結餘數來看，以民政業務結餘 579 萬 6,656 元為最多，執行率 95.47%，道路及公園業務結餘 241 萬 8,283 元次之，執行率 92.11%，社會文化結餘 70 萬 9,592 元再次之，執行率為 95.95% (如

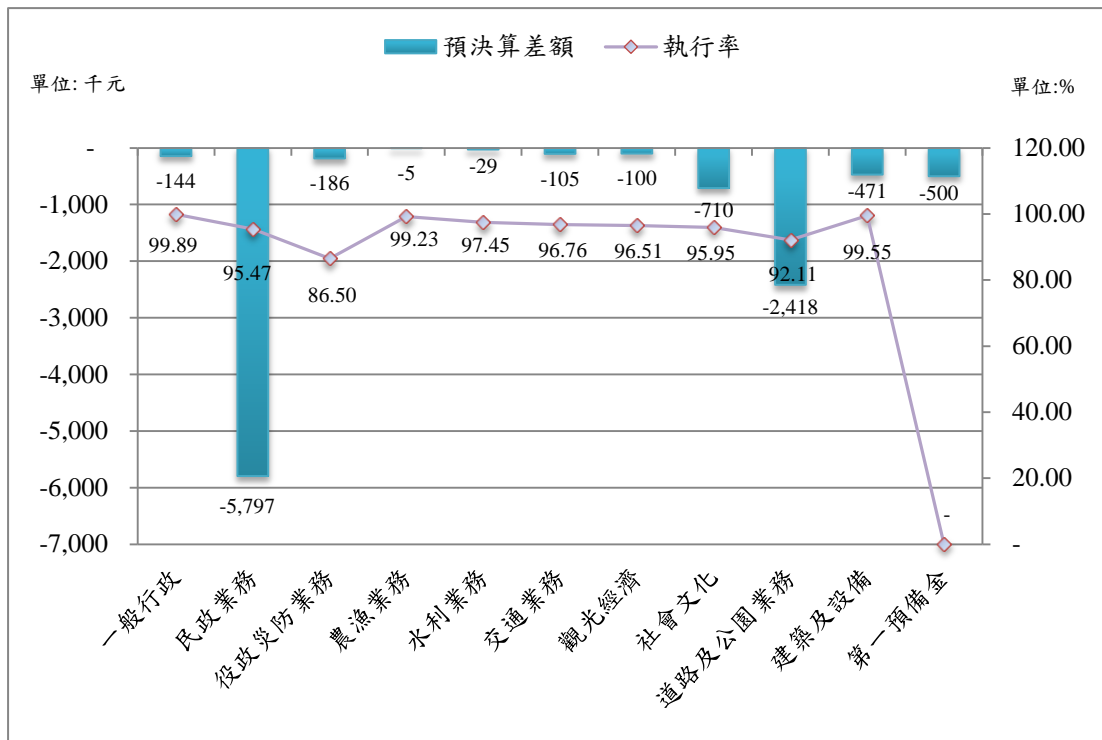
表九及圖十五)。

表 九、新北市土城區近 5 年歲出預算科目分析表

年度	科目	總計	一般行政	民政業務	役政災防業務	農漁業務	水利業務	交通業務	觀光經濟	社會文化	道路及公園業務	建築及設備	第一預備金
103年	預算金額	567,242,000	142,605,000	123,357,000	1,357,000	720,000	2,130,000	3,250,000	-	19,449,000	46,581,000	226,793,000	1,000,000
	決算金額	550,033,358	136,998,794	114,406,641	1,253,255	462,022	1,710,009	3,246,873	-	18,662,597	43,278,502	230,014,665	-
104年	預算金額	420,464,577	140,486,465	119,712,000	1,357,000	720,000	2,130,000	3,250,000	-	18,809,000	40,280,112	93,220,000	500,000
	決算金額	393,227,787	129,688,623	112,605,508	1,294,207	528,133	1,338,427	3,241,803	-	17,793,349	29,465,959	97,271,778	-
105年	預算金額	412,475,740	137,347,980	119,325,000	1,357,000	720,000	2,130,000	3,250,000	-	18,469,000	35,192,760	94,184,000	500,000
	決算金額	386,141,447	129,916,661	111,477,572	1,277,761	504,818	1,929,239	2,923,572	-	17,663,648	21,788,089	98,660,087	-
106年	預算金額	418,708,000	135,264,000	120,270,000	1,377,000	711,000	2,130,000	3,250,000	2,873,000	18,458,000	39,455,000	94,420,000	500,000
	決算金額	401,183,032	130,945,238	112,758,882	1,312,205	510,745	1,086,823	3,241,736	2,535,611	17,832,139	24,471,019	106,488,634	-
107年	預算金額	425,772,000	135,363,000	127,832,000	1,377,000	711,000	1,130,000	3,250,000	2,873,000	17,509,000	30,646,000	104,581,000	500,000
	決算金額	415,306,266	135,218,931	122,035,344	1,191,155	705,532	1,101,142	3,144,853	2,772,674	16,799,408	28,227,717	104,109,510	-
	增減數 (元)	- 10,465,734	- 144,069	- 5,796,656	- 185,845	- 5,468	- 28,858	- 105,147	- 100,326	- 709,592	- 2,418,283	- 471,490	- 500,000
	執行率 (%)	97.54	99.89	95.47	86.50	99.23	97.45	96.76	96.51	95.95	92.11	99.55	-

資料來源：本所會計室

圖 十五、新北市土城區 107 年歲出預決算科目分析圖



資料來源：本所會計室

陸、 結論

本區107年歲入決算數1,147萬2,034元，較106年決算數1,112萬7,681元增加34萬4,353元，成長3.09%，主要係因規費收入增加49萬4,746元。而本區107年歲出決算數4億1,530萬6,266元，較106年決算數4億118萬3,032元增加1,412萬3,234元，若以執行率來看則107年執行率97.54%略高於106年95.81%，主要係民政業務執行率增加所致。

預算為財政收支之依據，施政計畫的數字方案，決算為財政收支之結果，施政結果之表徵。透過本次分析結果顯示，本所近年的財政運作狀況趨於穩健，皆能妥善運用預算，使各項經費支用發揮最大效益，以達預定計畫及目標。

本所於改制為區公所後，單位預算逐年作適度調整，如何利用有限財政資源，針對區政建設及社區發展等各項業務需求，將經費做最有效的分配運用，俾利提高財政效能，發揮最大經濟效益，以謀求地方繁榮及發展，如此目標已成為本所與區民共同努力之方向。未來本區將持續秉持謀求地方建設持續發展為優先及照顧大眾利益，提高人民生活水準為原則，編列本區預算，統籌運用財務資源，審慎編列，妥切運用，以宏預算功能，達預算執行最大效益。

刊名：新北市土城區財政統計分析

編印：新北市土城區公所會計室

出版：新北市土城區公所

出版日期：中華民國 108 年 7 月

刊期頻率：年刊

本刊同時登載於土城區公所網站

網址為 <http://www.tucheng.ntpc.gov.tw/>



依著作權法第 9 條規定，法律、命令不受著作權法保護，任何人本得自由利用，歡迎各界廣為利用。