

肆、社會





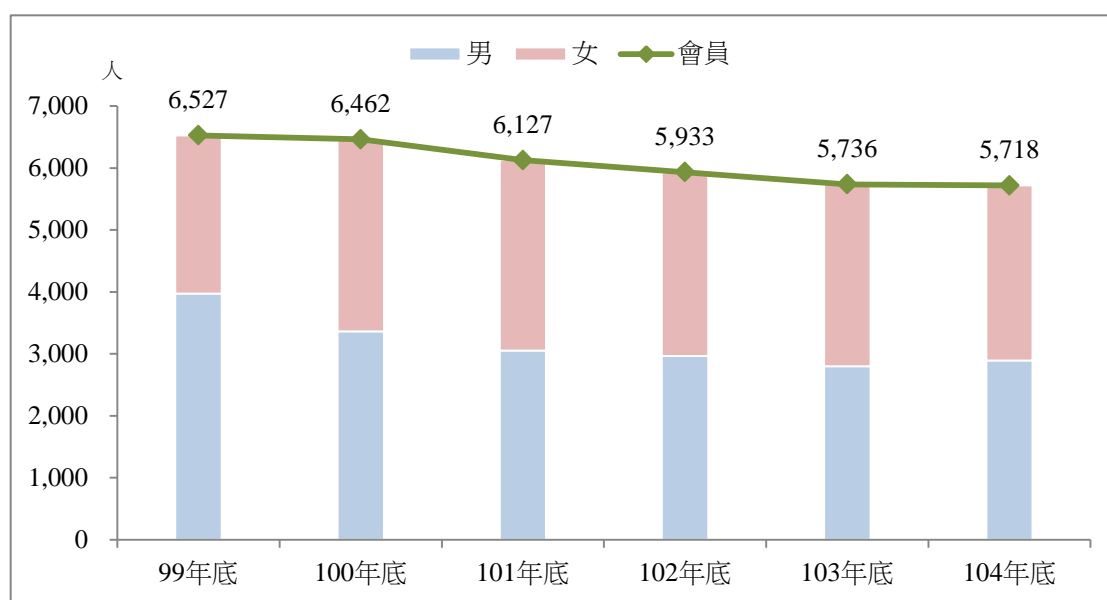
## 肆、 社會

### 提要分析

#### 一、社區發展

104 年度現有社區發展協會數共有 35 個，參加之會員人數為 5,718，其中男性 2,895 人、女性 2,823 人。會員人數較上年度減少 18 人。

社區建設主要項目包含社區活動中心、辦理社區幹部訓練、辦理社區觀摩、長壽俱樂部、媽媽教室、守望相助隊之設置、志願服務團隊、社區圖書室、民俗藝文康樂班隊、社區刊物及其他。

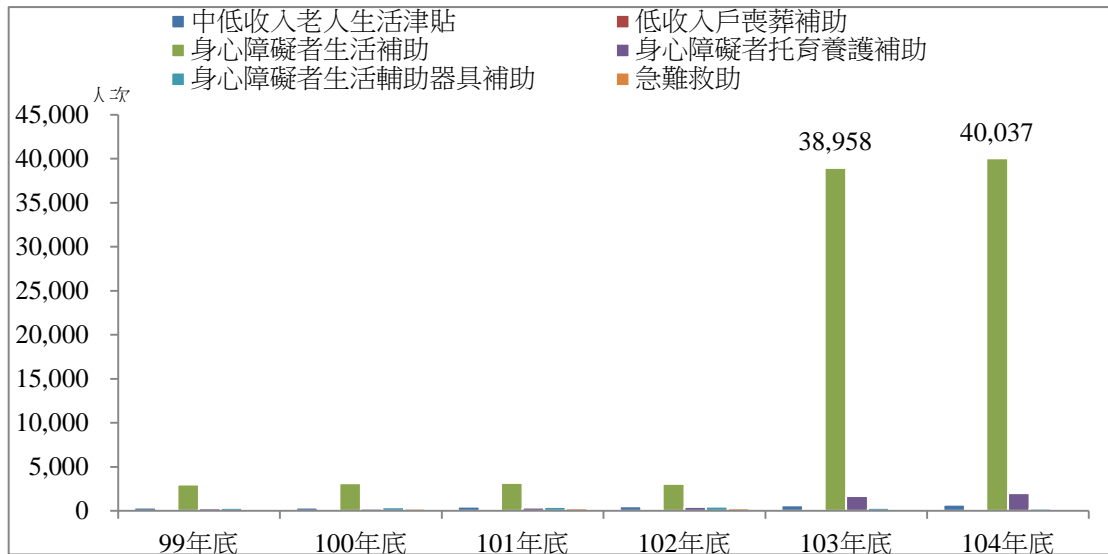


圖十四：新北市土城區近六年社區發展協會數及會員數統計

#### 二、社會福利及救濟

民眾時有因生活突然發生困難、罹患疾病、身體遭受嚴重傷害或其他意外變故，需要緊急救助始能渡過難關的情況，政府乃將此列為社會救助的重要部分。根據社會救助法，照顧低收入戶、中低收入戶及救助遭受急難或災受害者，並協助其自立。社會救助分為生活扶助、醫療補助、急難救助及災害救助。

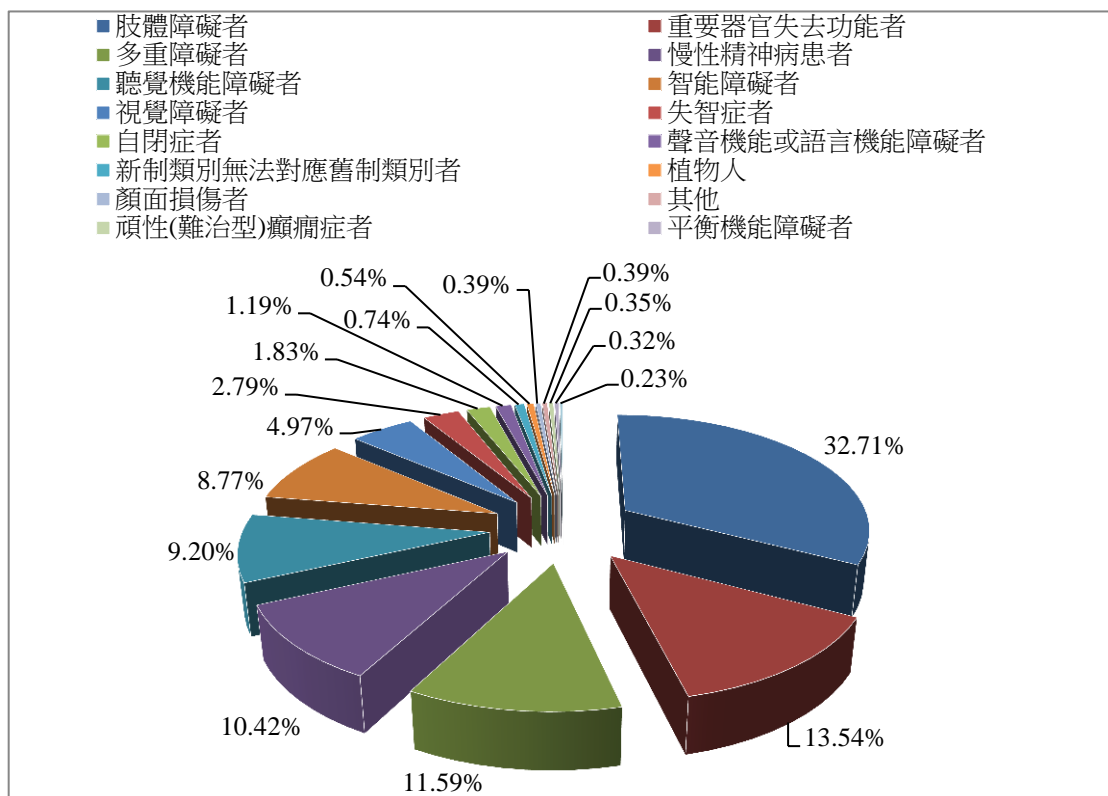
自 103 年度起身心障礙者生活補助發放遽增，在 104 年度發放人次計有 40,037 人次、金額共計 189,909,800 元。而民國 99 年底至民國 102 年底之間，六年來的發放人次，約莫落於 3,000 至 3,200 人次之區間範圍內。



圖十五：新北市土城區近六年社會福利及救濟概況統計

### 三、身心障礙人口

本區 103 年底身心障礙人口共 9,257 人。其中以肢體障礙者 3,129 人為最多，佔 33.80%；其次為重要器官失去功能者 1,234 人，佔 13.33%；再其次為多重障礙者 1,023 人，佔 11.05%。三者合計約佔總數之 58.18%。



圖十六：新北市土城區 104 年底身心障礙人口統計

表 4-1：新北市土城區社區發展協會會員人數

人數單位：人

| 社區名稱      | 成立時間 |    | 所在里別            | 會員    |       |       |
|-----------|------|----|-----------------|-------|-------|-------|
|           | 年    | 月  |                 | 合計    | 男     | 女     |
| 總計        |      |    |                 | 5,718 | 2,895 | 2,823 |
| 媽祖田社區發展協會 | 83   | 1  | 祖田里             | 166   | 94    | 72    |
| 頂福社區發展協會  | 81   | 10 | 頂福里             | 271   | 125   | 146   |
| 頂埔社區發展協會  | 81   | 11 | 頂埔里             | 253   | 131   | 122   |
| 沛陂社區發展協會  | 81   | 11 | 沛陂里             | 102   | 54    | 48    |
| 永寧社區發展協會  | 81   | 12 | 永寧里             | 150   | 84    | 66    |
| 大安社區發展協會  | 81   | 10 | 大安里             | 294   | 138   | 156   |
| 土城社區發展協會  | 82   | 5  | 土城里             | 140   | 72    | 68    |
| 員仁社區發展協會  | 81   | 10 | 員仁里             | 190   | 87    | 103   |
| 埤塘社區發展協會  | 82   | 12 | 埤塘里             | 188   | 95    | 93    |
| 長風社區發展協會  | 81   | 11 | 長風里             | 147   | 68    | 79    |
| 日和社區發展協會  | 81   | 11 | 日和里             | 164   | 85    | 79    |
| 瑞億社區發展協會  | 82   | 3  | 瑞興里、復興里         | 177   | 90    | 87    |
| 柑林社區發展協會  | 84   | 9  | 柑林里、學士里、中正里、明德里 | 79    | 39    | 40    |
| 日新社區發展協會  | 87   | 10 | 日新里             | 210   | 107   | 103   |
| 貨饒社區發展協會  | 87   | 10 | 貨饒里             | 160   | 74    | 86    |
| 埤林社區發展協會  | 82   | 10 | 埤林里、學成里、廣興里     | 200   | 107   | 93    |
| 雲溪社區發展協會  | 82   | 1  | 青雲里、清溪里         | 41    | 23    | 18    |
| 平和社區發展協會  | 82   | 9  | 平和里             | 120   | 58    | 62    |
| 安和社區發展協會  | 82   | 3  | 安和里             | 83    | 28    | 55    |
| 延壽社區發展協會  | 82   | 6  | 延壽里、延祿里         | 176   | 85    | 91    |
| 延和社區發展協會  | 87   | 11 | 延和里             | 120   | 59    | 61    |
| 延吉社區發展協會  | 84   | 9  | 延吉里             | 241   | 127   | 114   |
| 峰廷社區發展協會  | 84   | 12 | 峯廷里             | 197   | 110   | 87    |
| 廷寮社區發展協會  | 81   | 11 | 廷寮里、金城里         | 308   | 148   | 160   |
| 和化社區發展協會  | 87   | 10 | 清和里、清化里         | 135   | 77    | 58    |
| 清水社區發展協會  | 81   | 11 | 清水里、青山里         | 185   | 102   | 83    |
| 員信社區發展協會  | 91   | 7  | 員信里             | 137   | 68    | 69    |
| 樂利社區發展協會  | 91   | 11 | 樂利里             | 109   | 44    | 65    |

表 4-1：新北市土城區社區發展協會會員人數（續）

人數單位：人

| 社區名稱     | 成立時間 |    | 所在里別    | 會員  |     |     |
|----------|------|----|---------|-----|-----|-----|
|          | 年    | 月  |         | 合計  | 男   | 女   |
| 廣福社區發展協會 | 92   | 7  | 廣福里     | 198 | 98  | 100 |
| 員林社區發展協會 | 93   | 9  | 員林里     | 127 | 65  | 62  |
| 豐富社區發展協會 | 95   | 10 | 永豐里、永富里 | 105 | 54  | 51  |
| 員福社區發展協會 | 95   | 10 | 員福里     | 110 | 56  | 54  |
| 學府社區發展協會 | 95   | 11 | 學府里     | 106 | 58  | 48  |
| 裕生社區發展協會 | 96   | 1  | 裕生里     | 175 | 104 | 71  |
| 頂欣社區發展協會 | 97   | 5  | 頂新里     | 154 | 81  | 73  |

資料來源：本所社會人文課

資料時間：民國 104 年底

表 4-2：新北市土城區推行社區發展工作成果

| 年底別及協會別   | 社區<br>戶數<br>(戶) | 社區人<br>口數<br>(人) | 參加<br>社區<br>發展<br>協會<br>人數<br>(人) | 現有<br>設置<br>社區<br>生產<br>建設<br>基金<br>(個) | 實際使用經費(元)  |            |           |
|-----------|-----------------|------------------|-----------------------------------|---|------------|------------|-----------|
|           |                 |                  |                                   |   | 合計         | 政府補<br>助款  | 社區自<br>籌款 |
| 民國 95 年底  | 75,661          | 226,587          | 5,723                             | 9                                       | 9,637,374  | 7,396,793  | 2,240,581 |
| 民國 96 年底  | 78,286          | 237,366          | 5,883                             | 9                                       | 6,170,665  | 4,360,840  | 1,809,825 |
| 民國 97 年底  | 77,106          | 230,719          | 6,328                             | 9                                       | 10,410,283 | 8,805,000  | 1,605,283 |
| 民國 98 年底  | 80,872          | 238,769          | 6,379                             | 9                                       | 7,551,600  | 6,293,000  | 1,258,600 |
| 民國 99 年底  | 81,994          | 238,477          | 6,403                             | 9                                       | 10,365,600 | 8,638,000  | 1,727,600 |
| 民國 100 年底 | 83,205          | 239,983          | 6,462                             | 9                                       | 5,673,500  | 3,338,012  | 2,335,488 |
| 民國 101 年底 | 84,453          | 239,717          | 6,127                             | 9                                       | 8,787,375  | 7,124,800  | 1,662,575 |
| 民國 102 年底 | 85,009          | 239,258          | 5,933                             | 9                                       | 8,571,100  | 6,420,195  | 2,150,905 |
| 民國 103 年底 | 85,548          | 243,304          | 5,736                             | 9                                       | 17,035,000 | 12,744,000 | 4,291,000 |
| 民國 104 年底 | 85,948          | 238,588          | 5,718                             | 9                                       | 8,682,132  | 5,790,135  | 2,891,997 |
| 媽祖田社區發展協會 | 608             | 1,756            | 166                               | -                                       | 349,600    | 250,000    | 99,600    |
| 頂福社區發展協會  | 1,958           | 5,398            | 271                               | 1                                       | 188,200    | 100,000    | 88,200    |
| 頂埔社區發展協會  | 1,909           | 5,162            | 253                               | 1                                       | 381,200    | 256,500    | 124,700   |
| 沛陂社區發展協會  | 1,814           | 4,691            | 102                               | 1                                       | 350,744    | 250,000    | 100,744   |
| 永寧社區發展協會  | 3,186           | 8,751            | 150                               | 1                                       | 292,020    | 225,000    | 67,020    |
| 大安社區發展協會  | 1,931           | 5,007            | 294                               | -                                       | -          | -          | -         |
| 土城社區發展協會  | 820             | 2,157            | 140                               | 1                                       | 208,880    | 150,000    | 58,880    |
| 員仁社區發展協會  | 2,022           | 5,918            | 190                               | -                                       | 226,100    | 160,000    | 66,100    |
| 埤塘社區發展協會  | 2,802           | 5,467            | 188                               | -                                       | 449,806    | 301,000    | 148,806   |
| 長風社區發展協會  | 818             | 2,161            | 147                               | 1                                       | 154,500    | 150,000    | 4,500     |
| 日和社區發展協會  | 2,192           | 6,153            | 164                               | -                                       | -          | -          | -         |
| 瑞億社區發展協會  | 2,927           | 8,147            | 177                               | -                                       | 248,200    | 150,000    | 98,200    |
| 柑林社區發展協會  | 6,738           | 18,042           | 79                                | -                                       | 134,760    | 100,000    | 34,760    |
| 日新社區發展協會  | 1,734           | 4,880            | 210                               | -                                       | 202,040    | 150,000    | 52,040    |
| 貨饒社區發展協會  | 1,491           | 4,195            | 160                               | -                                       | 237,400    | 165,000    | 72,400    |
| 埤林社區發展協會  | 5,655           | 16,116           | 200                               | 1                                       | 663,200    | 480,000    | 183,200   |
| 雲溪社區發展協會  | 3,859           | 10,561           | 41                                | -                                       | -          | -          | -         |
| 平和社區發展協會  | 2,443           | 7,401            | 120                               | -                                       | 389,772    | 217,635    | 172,137   |
| 安和社區發展協會  | 1,836           | 5,277            | 83                                | -                                       | 323,280    | 135,000    | 188,280   |

表 4-2：新北市土城區推行社區發展工作成果（續一）

| 年底別及協會別     | 社區<br>戶數<br>(戶) | 社區人<br>口數<br>(人) | 參加<br>社區<br>發展<br>協會<br>人數<br>(人) | 現有<br>設置<br>社區<br>生產<br>建設<br>基金<br>(個) | 實際使用經費(元) |           |           |
|-------------|-----------------|------------------|-----------------------------------|---|-----------|-----------|-----------|
|             |                 |                  |                                   |   | 合計        | 政府補<br>助款 | 社區自<br>籌款 |
| (民國 104 年底) |                 |                  |                                   |   |           |           |           |
| 延壽社區發展協會    | 3,303           | 9,247            | 176                               | -                                       | 220,000   | 150,000   | 70,000    |
| 延和社區發展協會    | 2,480           | 6,816            | 120                               | -                                       | -         | -         | -         |
| 延吉社區發展協會    | 1,588           | 4,630            | 241                               | -                                       | 200,000   | 150,000   | 50,000    |
| 峰廷社區發展協會    | 2,639           | 7,946            | 197                               | -                                       | 133,700   | 100,000   | 33,700    |
| 廷寮社區發展協會    | 4,106           | 11,604           | 308                               | -                                       | 222,000   | 150,000   | 72,000    |
| 和化社區發展協會    | 2,863           | 8,300            | 135                               | -                                       | 201,440   | 150,000   | 51,440    |
| 清水社區發展協會    | 4,040           | 11,808           | 185                               | 1                                       | 204,300   | 150,000   | 54,300    |
| 員信社區發展協會    | 1,659           | 4,641            | 137                               | -                                       | -         | -         | -         |
| 樂利社區發展協會    | 1,996           | 5,578            | 109                               | -                                       | -         | -         | -         |
| 廣福社區發展協會    | 2,070           | 6,052            | 198                               | 1                                       | 640,900   | 210,000   | 430,900   |
| 員林社區發展協會    | 2,274           | 6,091            | 127                               | -                                       | -         | -         | -         |
| 豐富社區發展協會    | 3,604           | 10,328           | 105                               | -                                       | 200,000   | 150,000   | 50,000    |
| 員福社區發展協會    | 2,102           | 5,856            | 110                               | -                                       | 204,420   | 150,000   | 54,420    |
| 學府社區發展協會    | 1,265           | 3,829            | 106                               | -                                       | 409,160   | 290,000   | 119,160   |
| 裕生社區發展協會    | 2,131           | 5,844            | 175                               | -                                       | 383,660   | 255,000   | 128,660   |
| 頂欣社區發展協會    | 1,085           | 2,778            | 154                               | -                                       | 862,850   | 645,000   | 217,850   |



表 4-2：新北市土城區推行社區發展工作成果（續二）

| 年底別及協會別   | 社區建設主要項目          |    |     |                  |                |              |
|-----------|-------------------|----|-----|------------------|----------------|--------------|
|           | 社區活動中心（幢）         |    |     | 辦理社區幹部訓練<br>（人次） | 辦理社區觀摩<br>（人次） | 長壽俱樂部<br>（處） |
|           | 原建<br>（未作修<br>擴建） | 新建 | 修擴建 |                  |                |              |
| 民國 95 年底  | 7                 | -  | -   | 3,320            | 3,320          | 10           |
| 民國 96 年底  | 3                 | -  | -   | 12               | 10             | 10           |
| 民國 97 年底  | 1                 | -  | -   | 98               | 9              | 10           |
| 民國 98 年底  | 1                 | -  | -   | 1,187            | 11,060         | 2            |
| 民國 99 年底  | -                 | -  | -   | 1,120            | 1,203          | 2            |
| 民國 100 年底 | -                 | -  | -   | 2,290            | 2,260          | 2            |
| 民國 101 年底 | -                 | -  | -   | 60               | 2,277          | -            |
| 民國 102 年底 | -                 | -  | -   | -                | 3,633          | 3            |
| 民國 103 年底 | -                 | -  | -   | -                | 3,022          | 3            |
| 民國 104 年底 | -                 | -  | -   | -                | 2,815          | 4            |
| 媽祖田社區發展協會 | -                 | -  | -   | -                | 160            | 1            |
| 頂福社區發展協會  | -                 | -  | -   | -                | 162            | -            |
| 頂埔社區發展協會  | -                 | -  | -   | -                | 80             | -            |
| 沛陂社區發展協會  | -                 | -  | -   | -                | 160            | 1            |
| 永寧社區發展協會  | -                 | -  | -   | -                | 80             | 1            |
| 大安社區發展協會  | -                 | -  | -   | -                | -              | -            |
| 土城社區發展協會  | -                 | -  | -   | -                | 80             | -            |
| 員仁社區發展協會  | -                 | -  | -   | -                | 120            | -            |
| 埤塘社區發展協會  | -                 | -  | -   | -                | 120            | -            |
| 長風社區發展協會  | -                 | -  | -   | -                | 120            | -            |
| 日和社區發展協會  | -                 | -  | -   | -                | -              | -            |
| 瑞億社區發展協會  | -                 | -  | -   | -                | 120            | -            |
| 柑林社區發展協會  | -                 | -  | -   | -                | 40             | -            |
| 日新社區發展協會  | -                 | -  | -   | -                | 86             | -            |
| 貨饒社區發展協會  | -                 | -  | -   | -                | 120            | -            |
| 埤林社區發展協會  | -                 | -  | -   | -                | 120            | -            |
| 雲溪社區發展協會  | -                 | -  | -   | -                | -              | -            |
| 平和社區發展協會  | -                 | -  | -   | -                | 124            | -            |
| 安和社區發展協會  | -                 | -  | -   | -                | 83             | 1            |

表 4-2：新北市土城區推行社區發展工作成果（續三）

| 年底別及協會別     | 社區建設主要項目          |    |     |                          |                    |                  |
|-------------|-------------------|----|-----|--------------------------|--------------------|------------------|
|             | 社區活動中心（幢）         |    |     | 辦理社<br>區幹部<br>訓練<br>（人次） | 辦理社<br>區觀摩<br>（人次） | 長壽俱<br>樂部<br>（處） |
|             | 原建<br>（未作修<br>擴建） | 新建 | 修擴建 |                          |                    |                  |
| （民國 104 年底） |                   |    |     |                          |                    |                  |
| 延壽社區發展協會    | -                 | -  | -   | -                        | 80                 | -                |
| 延和社區發展協會    | -                 | -  | -   | -                        | -                  | -                |
| 延吉社區發展協會    | -                 | -  | -   | -                        | 80                 | -                |
| 峰廷社區發展協會    | -                 | -  | -   | -                        | -                  | -                |
| 廷寮社區發展協會    | -                 | -  | -   | -                        | 200                | -                |
| 和化社區發展協會    | -                 | -  | -   | -                        | 80                 | -                |
| 清水社區發展協會    | -                 | -  | -   | -                        | 80                 | -                |
| 員信社區發展協會    | -                 | -  | -   | -                        | -                  | -                |
| 樂利社區發展協會    | -                 | -  | -   | -                        | -                  | -                |
| 廣福社區發展協會    | -                 | -  | -   | -                        | 40                 | -                |
| 員林社區發展協會    | -                 | -  | -   | -                        | -                  | -                |
| 豐富社區發展協會    | -                 | -  | -   | -                        | -                  | -                |
| 員福社區發展協會    | -                 | -  | -   | -                        | 120                | -                |
| 學府社區發展協會    | -                 | -  | -   | -                        | 80                 | -                |
| 裕生社區發展協會    | -                 | -  | -   | -                        | 160                | -                |
| 頂欣社區發展協會    | -                 | -  | -   | -                        | 120                | -                |

表 4-2：新北市土城區推行社區發展工作成果（續四）

| 年底別及協會別   | 社區建設主要項目    |                     |                   |                  |                         |                 |       |
|-----------|-------------|---------------------|-------------------|------------------|-------------------------|-----------------|-------|
|           | 媽媽教室<br>(班) | 守望相助隊之<br>設置<br>(隊) | 志願服<br>務團隊<br>(隊) | 社區圖<br>書室<br>(處) | 民俗藝<br>文康樂<br>班隊<br>(隊) | 社區<br>刊物<br>(期) | 其他    |
| 民國 95 年底  | 21          | 9                   | 11                | 1                | 20                      | -               | -     |
| 民國 96 年底  | 21          | 9                   | 12                | 1                | 20                      | -               | -     |
| 民國 97 年底  | 21          | 9                   | 4                 | 2                | 9                       | -               | -     |
| 民國 98 年底  | 2           | -                   | 9                 | 2                | -                       | -               | -     |
| 民國 99 年底  | 2           | -                   | 9                 | 2                | -                       | -               | -     |
| 民國 100 年底 | 2           | -                   | 9                 | 2                | -                       | 2               | -     |
| 民國 101 年底 | 21          | -                   | 9                 | 1                | -                       | 1               | 1,248 |
| 民國 102 年底 | 9           | -                   | 9                 | 1                | -                       | 2               | -     |
| 民國 103 年底 | 9           | -                   | 10                | 1                | -                       | 2               | -     |
| 民國 104 年底 | 43          | -                   | 10                | -                | 1                       | 2               | -     |
| 媽祖田社區發展協會 | -           | -                   | -                 | -                | -                       | -               | -     |
| 頂福社區發展協會  | -           | -                   | -                 | -                | -                       | -               | -     |
| 頂埔社區發展協會  | 3           | -                   | 1                 | -                | -                       | -               | -     |
| 沛陂社區發展協會  | 7           | -                   | -                 | -                | -                       | -               | -     |
| 永寧社區發展協會  | 5           | -                   | 1                 | -                | -                       | -               | -     |
| 大安社區發展協會  | -           | -                   | -                 | -                | -                       | -               | -     |
| 土城社區發展協會  | -           | -                   | -                 | -                | -                       | -               | -     |
| 員仁社區發展協會  | 1           | -                   | 1                 | -                | -                       | -               | -     |
| 埤塘社區發展協會  | 2           | -                   | -                 | -                | -                       | -               | -     |
| 長風社區發展協會  | -           | -                   | -                 | -                | -                       | -               | -     |
| 日和社區發展協會  | -           | -                   | -                 | -                | -                       | -               | -     |
| 瑞億社區發展協會  | -           | -                   | -                 | -                | -                       | -               | -     |
| 柑林社區發展協會  | -           | -                   | -                 | -                | -                       | -               | -     |
| 日新社區發展協會  | -           | -                   | 1                 | -                | -                       | -               | -     |
| 貨饒社區發展協會  | 1           | -                   | -                 | -                | -                       | -               | -     |
| 埤林社區發展協會  | 10          | -                   | 1                 | -                | -                       | -               | -     |
| 雲溪社區發展協會  | -           | -                   | -                 | -                | -                       | -               | -     |
| 平和社區發展協會  | -           | -                   | 1                 | -                | -                       | -               | -     |
| 安和社區發展協會  | 3           | -                   | -                 | -                | -                       | -               | -     |

表 4-2：新北市土城區推行社區發展工作成果（續五完）

| 年底別及協會別     | 社區建設主要項目    |                     |                   |                  |                         |                 |    |
|-------------|-------------|---------------------|-------------------|------------------|-------------------------|-----------------|----|
|             | 媽媽教室<br>(班) | 守望相助隊之<br>設置<br>(隊) | 志願服<br>務團隊<br>(隊) | 社區圖<br>書室<br>(處) | 民俗藝<br>文康樂<br>班隊<br>(隊) | 社區<br>刊物<br>(期) | 其他 |
| (民國 104 年底) |             |                     |                   |                  |                         |                 |    |
| 延壽社區發展協會    | -           | -                   | -                 | -                | -                       | -               | -  |
| 延和社區發展協會    | -           | -                   | -                 | -                | -                       | -               | -  |
| 延吉社區發展協會    | -           | -                   | -                 | -                | -                       | -               | -  |
| 峰廷社區發展協會    | -           | -                   | -                 | -                | -                       | -               | -  |
| 廷寮社區發展協會    | -           | -                   | -                 | -                | -                       | -               | -  |
| 和化社區發展協會    | -           | -                   | 1                 | -                | 1                       | -               | -  |
| 清水社區發展協會    | -           | -                   | 1                 | -                | -                       | -               | -  |
| 員信社區發展協會    | -           | -                   | -                 | -                | -                       | -               | -  |
| 樂利社區發展協會    | -           | -                   | -                 | -                | -                       | -               | -  |
| 廣福社區發展協會    | 4           | -                   | -                 | -                | -                       | -               | -  |
| 員林社區發展協會    | -           | -                   | -                 | -                | -                       | -               | -  |
| 豐富社區發展協會    | -           | -                   | -                 | -                | -                       | -               | -  |
| 員福社區發展協會    | -           | -                   | -                 | -                | -                       | -               | -  |
| 學府社區發展協會    | 3           | -                   | -                 | -                | -                       | -               | -  |
| 裕生社區發展協會    | -           | -                   | 1                 | -                | -                       | -               | -  |
| 頂欣社區發展協會    | 4           | -                   | 1                 | -                | -                       | 2               | -  |

資料來源：本所社會人文課

表 4-3：新北市土城區社會福利及救濟概況

單位：人次；元

| 年底別<br>及季別 | 中低收入<br>老人生活<br>津貼 | 低收入戶<br>喪葬補助 |         | 身心障礙者<br>生活補助 |             | 身心障礙者<br>托育養護補助 |     |
|------------|--------------------|--------------|---------|---------------|-------------|-----------------|-----|
|            | 申請<br>人次           | 發放<br>人次     | 金額      | 發放<br>人次      | 金額          | 發放<br>人次        | 金額  |
| 民國 95 年底   | ...                | ...          | ...     | ...           | ...         | ...             | ... |
| 民國 96 年底   | ...                | ...          | ...     | ...           | ...         | ...             | ... |
| 民國 97 年底   | ...                | ...          | ...     | ...           | ...         | ...             | ... |
| 民國 98 年底   | ...                | ...          | ...     | ...           | ...         | ...             | ... |
| 民國 99 年底   | 366                | 31           | 930,000 | 3,000         | -           | 320             | -   |
| 民國 100 年底  | 388                | 21           | 630,000 | 3,137         | -           | 285             | -   |
| 民國 101 年底  | 483                | 29           | 870,000 | 3,188         | -           | 367             | -   |
| 民國 102 年底  | 534                | 25           | 750,000 | 3,082         | -           | 442             | -   |
| 民國 103 年底  | 643                | 9            | 720,000 | 38,958        | 185,091,500 | 1,689           | -   |
| 民國 104 年底  | 722                | 12           | 360,000 | 40,037        | 189,909,800 | 2,014           | -   |
| 第 1 季      | 593                | 7            | 210,000 | 9,682         | 45,840,900  | 451             | -   |
| 第 2 季      | 46                 | 3            | 90,000  | 10,003        | 47,464,000  | 491             | -   |
| 第 3 季      | 38                 | 2            | 60,000  | 10,107        | 47,970,600  | 529             | -   |
| 第 4 季      | 45                 | -            | -       | 10,245        | 48,634,300  | 543             | -   |

表 4-3：新北市土城區社會福利及救濟概況（續）

單位：人次；元

| 年底別<br>及季別 | 身心障礙者生活<br>輔助器具補助 |     | 急難救助     |           | 其他        |         |     |
|------------|-------------------|-----|----------|-----------|-----------|---------|-----|
|            | 發放<br>人次          | 金額  | 發放<br>人次 | 金額        | 現金        | 實物      | 衣服  |
| 民國 95 年底   | ...               | ... | ...      | ...       | ...       | ...     | ... |
| 民國 96 年底   | ...               | ... | ...      | ...       | ...       | ...     | ... |
| 民國 97 年底   | ...               | ... | ...      | ...       | ...       | ...     | ... |
| 民國 98 年底   | ...               | ... | ...      | ...       | ...       | ...     | ... |
| 民國 99 年底   | 350               | -   | 96       | 347,600   | 4,880,700 | 550,000 | -   |
| 民國 100 年底  | 429               | -   | 262      | 4,204,500 | -         | -       | -   |
| 民國 101 年底  | 435               | -   | 288      | 3,070,127 | -         | -       | -   |
| 民國 102 年底  | 480               | -   | 316      | 3,350,934 | -         | -       | -   |
| 民國 103 年底  | 356               | -   | 233      | 6,780,808 | -         | -       | -   |
| 民國 104 年底  | 274               | -   | 235      | 6,654,000 | -         | -       | -   |
| 第 1 季      | 60                | -   | 64       | 1,605,000 | -         | -       | -   |
| 第 2 季      | 62                | -   | 39       | 1,523,000 | -         | -       | -   |
| 第 3 季      | 62                | -   | 74       | 2,324,000 | -         | -       | -   |
| 第 4 季      | 90                | -   | 58       | 1,202,000 | -         | -       | -   |

資料來源：本所社會人文課

表 4-4：新北市土城區輔導市民以工代賑臨時工作概況

單位：人；人次

| 年底別<br>及月別 | 登記<br>人數 | 社會<br>局核<br>配人<br>數 | 符合人數 |     |     | 實發<br>工作<br>人數 | 實發工作<br>天數<br>(天) | 實發代賑<br>金額<br>(元) |
|------------|----------|---------------------|------|-----|-----|----------------|-------------------|-------------------|
|            |          |                     | 合計   | 男   | 女   |                |                   |                   |
| 民國 95 年底   | ...      | ...                 | ...  | ... | ... | ...            | ...               | ...               |
| 民國 96 年底   | ...      | ...                 | ...  | ... | ... | ...            | ...               | ...               |
| 民國 97 年底   | ...      | ...                 | ...  | ... | ... | ...            | ...               | ...               |
| 民國 98 年底   | ...      | ...                 | ...  | ... | ... | ...            | ...               | ...               |
| 民國 99 年底   | 36       | 36                  | 36   | 12  | 24  | 36             | 790.50            | 634,900           |
| 民國 100 年底  | 3        | 3                   | 3    | 1   | 2   | 3              | 827.50            | 661,300           |
| 民國 101 年底  | 3        | 3                   | 3    | 1   | 2   | 3              | 821.50            | 657,100           |
| 民國 102 年底  | 3        | 3                   | 3    | -   | 3   | 3              | 6,357.00          | 692,913           |
| 民國 103 年底  | 3        | 3                   | 3    | -   | 3   | 3              | 814               | 748,535           |
| 民國 104 年底  | 35       | 36                  | 35   | -   | 35  | 35             | 764.00            | 717,261           |
| 1 月        | 3        | 3                   | 3    | -   | 3   | 3              | 63.50             | 59,226            |
| 2 月        | 3        | 3                   | 3    | -   | 3   | 3              | 48.25             | 44,493            |
| 3 月        | 2        | 3                   | 2    | -   | 2   | 2              | 46.00             | 43,119            |
| 4 月        | 3        | 3                   | 3    | -   | 3   | 3              | 64.00             | 60,075            |
| 5 月        | 3        | 3                   | 3    | -   | 3   | 3              | 68.63             | 64,515            |
| 6 月        | 3        | 3                   | 3    | -   | 3   | 3              | 67.63             | 63,555            |
| 7 月        | 3        | 3                   | 3    | -   | 3   | 3              | 70.00             | 65,835            |
| 8 月        | 3        | 3                   | 3    | -   | 3   | 3              | 65.00             | 61,035            |
| 9 月        | 3        | 3                   | 3    | -   | 3   | 3              | 66.00             | 62,172            |
| 10 月       | 3        | 3                   | 3    | -   | 3   | 3              | 65.63             | 61,812            |
| 11 月       | 3        | 3                   | 3    | -   | 3   | 3              | 68.50             | 64,572            |
| 12 月       | 3        | 3                   | 3    | -   | 3   | 3              | 70.88             | 66,852            |

資料來源：本所社會人文課

表 4-5：新北市土城區低收入戶人口(1)按季別分

單位：戶；人

| 年底別<br>及季別   | 總計    |         | 第1類 |         | 第2類 |         | 第3類   |         |
|--------------|-------|---------|-----|---------|-----|---------|-------|---------|
|              | 戶數    | 人口<br>數 | 戶數  | 人口<br>數 | 戶數  | 人口<br>數 | 戶數    | 人口<br>數 |
| 民國 95 年底     | ...   | ...     | ... | ...     | ... | ...     | ...   | ...     |
| 民國 96 年底     | ...   | ...     | ... | ...     | ... | ...     | ...   | ...     |
| 民國 97 年底     | ...   | ...     | ... | ...     | ... | ...     | ...   | ...     |
| 民國 98 年底     | ...   | ...     | ... | ...     | ... | ...     | ...   | ...     |
| 民國 99 年底     | 1,149 | 3,462   | 12  | 12      | 198 | 544     | 939   | 2,906   |
| 民國 100 年底    | 1,394 | 3,837   | 11  | 14      | 186 | 437     | 1,199 | 3,386   |
| 民國 101 年底    | 28    | 106     | -   | -       | -   | -       | 28    | 106     |
| 民國 102 年底    | 2,599 | 7,030   | 20  | 25      | 236 | 554     | 2,343 | 6,451   |
| 民國 103 年底    | 1,525 | 4,144   | 10  | 13      | 117 | 262     | 1,398 | 3,869   |
| 民國 104 年     |       |         |     |         |     |         |       |         |
| 第 1 季(3 月底)  | 1,509 | 4,008   | 7   | 9       | 107 | 233     | 1,395 | 3,766   |
| 第 2 季(6 月底)  | 1,555 | 4,132   | 7   | 9       | 108 | 235     | 1,440 | 3,888   |
| 第 3 季(9 月底)  | 1,585 | 4,213   | 7   | 9       | 108 | 235     | 1,470 | 3,969   |
| 第 4 季(12 月底) | 1,590 | 4,254   | 7   | 9       | 108 | 235     | 1,475 | 4,010   |

資料來源：本所社會人文課



表 4-6：新北市土城區低收入戶人口(2)按里別分

單位：戶；人

| 年底別<br>及里別 | 總計    |       | 第 1 類 |     | 第 2 類 |     | 第 3 類 |       |
|------------|-------|-------|-------|-----|-------|-----|-------|-------|
|            | 戶數    | 人口數   | 戶數    | 人口數 | 戶數    | 人口數 | 戶數    | 人口數   |
| 民國 95 年底   | ...   | ...   | ...   | ... | ...   | ... | ...   | ...   |
| 民國 96 年底   | ...   | ...   | ...   | ... | ...   | ... | ...   | ...   |
| 民國 97 年底   | ...   | ...   | ...   | ... | ...   | ... | ...   | ...   |
| 民國 98 年底   | ...   | ...   | ...   | ... | ...   | ... | ...   | ...   |
| 民國 99 年底   | 1,149 | 3,462 | 12    | 12  | 198   | 544 | 939   | 2,906 |
| 民國 100 年底  | 1,394 | 3,837 | 11    | 14  | 186   | 437 | 1,199 | 3,386 |
| 民國 101 年底  | 28    | 106   | -     | -   | -     | -   | 28    | 106   |
| 民國 102 年底  | 1,652 | 4,562 | 11    | 14  | 139   | 342 | 1,502 | 4,206 |
| 民國 103 年底  | 1,525 | 4,144 | 10    | 13  | 117   | 262 | 1,398 | 3,869 |
| 民國 104 年底  | 1,590 | 4,254 | 7     | 9   | 108   | 235 | 1,475 | 4,010 |
| 峯廷里        | 60    | 171   | -     | -   | 5     | 11  | 55    | 160   |
| 土城里        | 25    | 66    | -     | -   | 1     | 1   | 24    | 65    |
| 大安里        | 31    | 77    | 1     | 1   | 5     | 7   | 25    | 69    |
| 中正里        | 17    | 55    | -     | -   | -     | -   | 17    | 55    |
| 日和里        | 48    | 142   | -     | -   | 2     | 2   | 46    | 140   |
| 日新里        | 26    | 70    | -     | -   | -     | -   | 26    | 70    |
| 平和里        | 44    | 129   | -     | -   | 3     | 4   | 41    | 125   |
| 永富里        | 34    | 98    | -     | -   | 2     | 3   | 32    | 95    |
| 永寧里        | 68    | 179   | 1     | 1   | 5     | 13  | 62    | 165   |
| 永豐里        | 30    | 80    | 1     | 3   | 2     | 2   | 27    | 75    |
| 安和里        | 38    | 105   | -     | -   | 2     | 5   | 36    | 100   |
| 廷寮里        | 35    | 119   | 1     | 1   | 1     | 4   | 33    | 114   |
| 沛陂里        | 26    | 75    | -     | -   | 3     | 5   | 23    | 70    |
| 延吉里        | 42    | 95    | -     | -   | 4     | 7   | 38    | 88    |
| 延和里        | 46    | 126   | -     | -   | 1     | 1   | 45    | 125   |
| 延祿里        | 31    | 87    | -     | -   | -     | -   | 31    | 87    |
| 延壽里        | 39    | 107   | -     | -   | 1     | 3   | 38    | 104   |
| 明德里        | 19    | 57    | -     | -   | -     | -   | 19    | 57    |
| 金城里        | 41    | 118   | -     | -   | 2     | 8   | 39    | 110   |
| 長風里        | 5     | 16    | -     | -   | -     | -   | 5     | 16    |
| 青山里        | 27    | 70    | -     | -   | -     | -   | 27    | 70    |
| 青雲里        | 34    | 70    | -     | -   | 2     | 7   | 32    | 63    |

表 4-6：新北市土城區低收入戶人口(2)按里別分(續)

單位：戶；人

| 年底別<br>及里別 | 總計 |     | 第1類 |     | 第2類 |     | 第3類 |     |
|------------|----|-----|-----|-----|-----|-----|-----|-----|
|            | 戶數 | 人口數 | 戶數  | 人口數 | 戶數  | 人口數 | 戶數  | 人口數 |
| (民國104年底)  |    |     |     |     |     |     |     |     |
| 柑林里        | 24 | 64  | -   | -   | 3   | 8   | 21  | 56  |
| 員仁里        | 38 | 123 | -   | -   | 2   | 7   | 36  | 116 |
| 員林里        | 39 | 108 | 1   | 1   | 2   | 5   | 36  | 102 |
| 員信里        | 31 | 76  | -   | -   | 3   | 3   | 28  | 73  |
| 員福里        | 36 | 89  | -   | -   | 7   | 25  | 29  | 64  |
| 祖田里        | 24 | 58  | -   | -   | 2   | 6   | 22  | 52  |
| 埤林里        | 25 | 66  | -   | -   | 4   | 11  | 21  | 55  |
| 埤塘里        | 55 | 115 | -   | -   | 6   | 10  | 49  | 105 |
| 清化里        | 16 | 48  | -   | -   | 2   | 2   | 14  | 46  |
| 清水里        | 61 | 153 | -   | -   | 3   | 4   | 58  | 149 |
| 清和里        | 53 | 147 | -   | -   | 3   | 6   | 50  | 141 |
| 清溪里        | 47 | 119 | -   | -   | 2   | 5   | 45  | 114 |
| 貨饒里        | 32 | 88  | -   | -   | 4   | 14  | 28  | 74  |
| 頂埔里        | 41 | 111 | -   | -   | 1   | 1   | 40  | 110 |
| 頂新里        | 19 | 46  | -   | -   | 1   | 2   | 18  | 44  |
| 頂福里        | 81 | 201 | -   | -   | 7   | 14  | 74  | 187 |
| 復興里        | 28 | 64  | 1   | 1   | 3   | 4   | 24  | 59  |
| 瑞興里        | 27 | 59  | -   | -   | 4   | 8   | 23  | 51  |
| 裕生里        | 32 | 97  | -   | -   | 2   | 4   | 30  | 93  |
| 廣福里        | 17 | 52  | -   | -   | 1   | 2   | 16  | 50  |
| 廣興里        | 13 | 42  | -   | -   | 1   | 4   | 12  | 38  |
| 樂利里        | 28 | 69  | 1   | 1   | 1   | 1   | 26  | 67  |
| 學士里        | 23 | 59  | -   | -   | 1   | 3   | 22  | 56  |
| 學成里        | 11 | 28  | -   | -   | -   | -   | 11  | 28  |
| 學府里        | 23 | 60  | -   | -   | 2   | 3   | 21  | 57  |

資料來源：本所社會人文課

表 4-7：新北市土城區辦理急難救助概況

單位：人次；仟元

| 年底別及<br>項目別 | 總計       | 死亡無力殮<br>葬者      | 遭受意外傷害或<br>罹患重病致生活<br>陷於困境者 | 負家庭主要生計責<br>任且無法工作致生<br>活陷於困境者 |                  |
|-------------|----------|------------------|-----------------------------|--------------------------------|------------------|
| 民國 95 年底    | ...      | ...              | ...                         | ...                            |                  |
| 民國 96 年底    | ...      | ...              | ...                         | ...                            |                  |
| 民國 97 年底    | ...      | ...              | ...                         | ...                            |                  |
| 民國 98 年底    | ...      | ...              | ...                         | ...                            |                  |
| 民國 99 年底    | 人次<br>金額 | 96<br>347.6      | 7<br>55.3                   | 68<br>228.3                    | 16<br>47         |
| 民國 100 年底   | 人次<br>金額 | 283<br>4,834.5   | ...<br>...                  | ...<br>...                     | ...<br>...       |
| 民國 101 年底   | 人次<br>金額 | 312<br>8,884     | 38<br>1,033                 | 174<br>2,122                   | 70<br>529        |
| 民國 102 年底   | 人次<br>金額 | 314<br>3,339.788 | 54<br>1,075                 | 119<br>693                     | 137<br>1,506.788 |
| 民國 103 年底   | 人次<br>金額 | 233<br>6,780.808 | 51<br>5,390                 | 99<br>1,012                    | 83<br>378.808    |
| 民國 104 年底   |          |                  |                             |                                |                  |
| 救助人次        | 247      | 32               | 31                          | 184                            |                  |
| 救助金額        | 7,014    | 560              | 4,650                       | 1,804                          |                  |
| 第 1 季       |          |                  |                             |                                |                  |
| 救助人次        | 71       | 9                | 7                           | 55                             |                  |
| 救助金額        | 1,815    | 230              | 1,050                       | 535                            |                  |
| 第 2 季       |          |                  |                             |                                |                  |
| 救助人次        | 42       | 7                | 8                           | 27                             |                  |
| 救助金額        | 1,613    | 130              | 1,200                       | 283                            |                  |
| 第 3 季       |          |                  |                             |                                |                  |
| 救助人次        | 76       | 12               | 11                          | 53                             |                  |
| 救助金額        | 2,384    | 160              | 1,650                       | 574                            |                  |
| 第 4 季       |          |                  |                             |                                |                  |
| 救助人次        | 58       | 4                | 5                           | 49                             |                  |
| 救助金額        | 1,202    | 40               | 750                         | 412                            |                  |

表 4-7：新北市土城區辦理急難救助概況（續）

單位：人次；仟元

| 年底別及<br>項目別 | 財產或存款未能<br>及時運用致生活<br>陷於困境者 | 其他遭遇重<br>大變故者 | 川資突然發<br>生困境者 | 無遺屬與遺<br>產葬埋者 |
|-------------|-----------------------------|---------------|---------------|---------------|
| 民國 95 年底    | ...                         | ...           | ...           | ...           |
| 民國 96 年底    | ...                         | ...           | ...           | ...           |
| 民國 97 年底    | ...                         | ...           | ...           | ...           |
| 民國 98 年底    | ...                         | ...           | ...           | ...           |
| 民國 99 年底    | 人次                          | 5             | -             | -             |
|             | 金額                          | 17            | -             | -             |
| 民國 100 年底   | 人次                          | ...           | -             | ...           |
|             | 金額                          | ...           | -             | ...           |
| 民國 101 年底   | 人次                          | 30            | -             | -             |
|             | 金額                          | 5,200         | -             | -             |
| 民國 102 年底   | 人次                          | -             | -             | -             |
|             | 金額                          | 65            | -             | -             |
| 民國 103 年底   | 人次                          | -             | -             | -             |
|             | 金額                          | -             | -             | -             |
| 民國 104 年底   |                             |               |               |               |
|             | 救助人次                        | -             | -             | -             |
|             | 救助金額                        | -             | -             | -             |
| 第 1 季       | 救助人次                        | -             | -             | -             |
|             | 救助金額                        | -             | -             | -             |
| 第 2 季       | 救助人次                        | -             | -             | -             |
|             | 救助金額                        | -             | -             | -             |
| 第 3 季       | 救助人次                        | -             | -             | -             |
|             | 救助金額                        | -             | -             | -             |
| 第 4 季       | 救助人次                        | -             | -             | -             |
|             | 救助金額                        | -             | -             | -             |

資料來源：本所社會人文課

表 4-8：新北市土城區遭受災害救助情形

| 災害區域<br>(里別) | 災害<br>種類   | 災害發生<br>日期 | 受災人數(人)         |                  |    |    |    |
|--------------|------------|------------|-----------------|------------------|----|----|----|
|              |            |            | 臨時收<br>容災民<br>數 | 死亡<br>(含無<br>名屍) | 失蹤 | 重傷 | 其他 |
| 總計           | --         | --         | -               | 1                | -  | 1  | -  |
| 金城里          | 火災         | 103.10.26  | -               | -                | -  | 1  | -  |
| 永寧里          | 火災         | 104.01.05  | -               | -                | -  | -  | -  |
| 延祿里          | 火災         | 104.01.10  | -               | -                | -  | -  | -  |
| 清溪里          | 火災         | 104.04.06  | -               | -                | -  | -  | -  |
| 埤林里          | 火災         | 104.09.02  | -               | -                | -  | -  | -  |
| 峯廷里          | 風災<br>(杜鵑) | 104.09.28  | -               | 1                | -  | -  | -  |
| 永寧里          | 火災         | 104.10.16  | -               | -                | -  | -  | -  |

表 4-8：新北市土城區遭受災害救助情形(續)

| 年底別及<br>災害區域<br>(里別) | 住屋毀損<br>安遷救助 |    | 財物受<br>損影響<br>生計者<br>戶 | 救助金額(元) |         |    |
|----------------------|--------------|----|------------------------|---------|---------|----|
|                      | 戶            | 人  |                        | 合計      | 現金      | 實物 |
| 總計                   | 5            | 11 | -                      | 520,000 | 520,000 | -  |
| 金城里                  | -            | -  | -                      | 100,000 | 100,000 | -  |
| 永寧里                  | 1            | 2  | -                      | 40,000  | 40,000  | -  |
| 延祿里                  | 1            | 3  | -                      | 60,000  | 60,000  | -  |
| 清溪里                  | 1            | 2  | -                      | 40,000  | 40,000  | -  |
| 埤林里                  | 1            | 2  | -                      | 40,000  | 40,000  | -  |
| 峯廷里                  | -            | -  | -                      | 200,000 | 200,000 | -  |
| 永寧里                  | 1            | 2  | -                      | 40,000  | 40,000  | -  |

資料來源：本所社會人文課

資料時間：民國 104 年

表 4-9：新北市土城區身心障礙者人口數

單位：人

| 年底別       | 總計    | 視覺障礙 | 聽覺機能<br>障礙 | 平衡機能<br>障礙 | 聲音或語言<br>機能障礙 |
|-----------|-------|------|------------|------------|---------------|
| 民國 95 年底  | 7,051 | 287  | 782        | 8          | 68            |
| 民國 96 年底  | 7,653 | 327  | 823        | 18         | 80            |
| 民國 97 年底  | 7,852 | 355  | 823        | 28         | 93            |
| 民國 98 年底  | 8,170 | 398  | 832        | 33         | 97            |
| 民國 99 年底  | 8,306 | 398  | 834        | 41         | 98            |
| 民國 100 年底 | 8,642 | 413  | 855        | 40         | 99            |
| 民國 101 年底 | 8,744 | 421  | 857        | 43         | 96            |
| 民國 102 年底 | 9,009 | 449  | 869        | 35         | 106           |
| 民國 103 年底 | 9,257 | 461  | 850        | 34         | 109           |
| 民國 104 年底 | 9,378 | 466  | 863        | 30         | 112           |
| 輕度        | 3,673 | 144  | 461        | 21         | 67            |
| 中度        | 2,869 | 131  | 237        | 7          | 20            |
| 重度        | 1,628 | 191  | 164        | 2          | 22            |
| 極重度       | 1,208 | -    | 1          | -          | 3             |

表 4-9：新北市土城區身心障礙者人口數（續一）

單位：人

| 年底別       | 肢體障礙  | 智能障礙 | 重要器官<br>失去功能 | 顏面損傷 | 植物人 |
|-----------|-------|------|--------------|------|-----|
| 民國 95 年底  | 2,821 | 653  | 713          | 35   | 50  |
| 民國 96 年底  | 2,960 | 701  | 811          | 38   | 59  |
| 民國 97 年底  | 2,980 | 738  | 864          | 32   | 49  |
| 民國 98 年底  | 3,013 | 766  | 913          | 31   | 53  |
| 民國 99 年底  | 3,024 | 781  | 954          | 36   | 52  |
| 民國 100 年底 | 3,052 | 790  | 1,059        | 37   | 50  |
| 民國 101 年底 | 3,028 | 794  | 1,102        | 37   | 47  |
| 民國 102 年底 | 3,080 | 808  | 1,159        | 33   | 44  |
| 民國 103 年底 | 3,129 | 806  | 1,234        | 32   | 45  |
| 民國 104 年底 | 3,068 | 822  | 1,270        | 37   | 51  |
| 輕度        | 1,592 | 360  | 416          | 24   | -   |
| 中度        | 1,060 | 320  | 151          | 11   | -   |
| 重度        | 365   | 95   | 82           | 2    | -   |
| 極重度       | 51    | 47   | 621          | -    | 51  |

表 4-9：新北市土城區身心障礙者人口數（續二）

單位：人

| 年底別       | 失智症 | 自閉症 | 慢性精神病患者 | 多重障礙者 | 頑性（難治型）癲癇症 | 因罕見疾病而致身心功能障礙者 |
|-----------|-----|-----|---------|-------|------------|----------------|
| 民國 95 年底  | 86  | 63  | 651     | 786   | 9          | 4              |
| 民國 96 年底  | 121 | 74  | 720     | 862   | 19         | 8              |
| 民國 97 年底  | 134 | 85  | 750     | 848   | 29         | 11             |
| 民國 98 年底  | 145 | 105 | 821     | 882   | 33         | 15             |
| 民國 99 年底  | 160 | 107 | 830     | 907   | 36         | 16             |
| 民國 100 年底 | 190 | 115 | 877     | 976   | 34         | 21             |
| 民國 101 年底 | 204 | 133 | 898     | 975   | 36         | 27             |
| 民國 102 年底 | 238 | 150 | 935     | 979   | 26         | 28             |
| 民國 103 年底 | 264 | 159 | 961     | 1,023 | 27         | 24             |
| 民國 104 年底 | 262 | 172 | 977     | 1,087 | 33         | 22             |
| 輕度        | 55  | 108 | 294     | 21    | 33         | 12             |
| 中度        | 109 | 41  | 462     | 300   | -          | 3              |
| 重度        | 67  | 17  | 212     | 389   | -          | 7              |
| 極重度       | 31  | 6   | 9       | 377   | -          | -              |



表 4-9：新北市土城區身心障礙者人口數（續三完）

單位：人

| 年底別       | 其他 | 新制類別無法對應舊制類別者 | 染色體異常 | 先天代謝異常 | 其他先天缺陷 |
|-----------|----|---------------|-------|--------|--------|
| 民國 95 年底  | 35 | ...           | ...   | ...    | ...    |
| 民國 96 年底  | 32 | ...           | ...   | ...    | ...    |
| 民國 97 年底  | 33 | ...           | ...   | ...    | ...    |
| 民國 98 年底  | 33 | ...           | ...   | ...    | ...    |
| 民國 99 年底  | -  | ...           | -     | -      | 32     |
| 民國 100 年底 | -  | ...           | -     | -      | 34     |
| 民國 101 年底 | -  | ...           | 25    | 15     | 6      |
| 民國 102 年底 | -  | ...           | 13    | 24     | 33     |
| 民國 103 年底 | -  | 65            | -     | 34     | -      |
| 民國 104 年底 | 37 | 69            | ...   | ...    | ...    |
| 輕度        | 9  | 56            |       |        |        |
| 中度        | 12 | 5             |       |        |        |
| 重度        | 10 | 3             |       |        |        |
| 極重度       | 6  | 5             |       |        |        |

資料來源：本所社會人文課

