

## 肆、 社會

### 提要分析

#### 一、社區發展

102 年度現有社區發展協會數共有 35 個，參加之會員人數為 5,923，其中男性 2,966 人、女性 2,967 人。社區建設主要項目包含社區活動中心、辦理社區幹部訓練、辦理社區觀摩、長壽俱樂部、媽媽教室、守望相助隊之設置、志願服務團隊、社區圖書室、民俗藝文康樂班隊、社區刊物及其他。

#### 二、急難救助

民眾時有因生活突然發生困難、罹患疾病、身體遭受嚴重傷害或其他意外變故，需要緊急救助始能渡過難關的情況。政府乃將此列為社會救助的重要部分：分為民眾及後備軍人之急難救助。

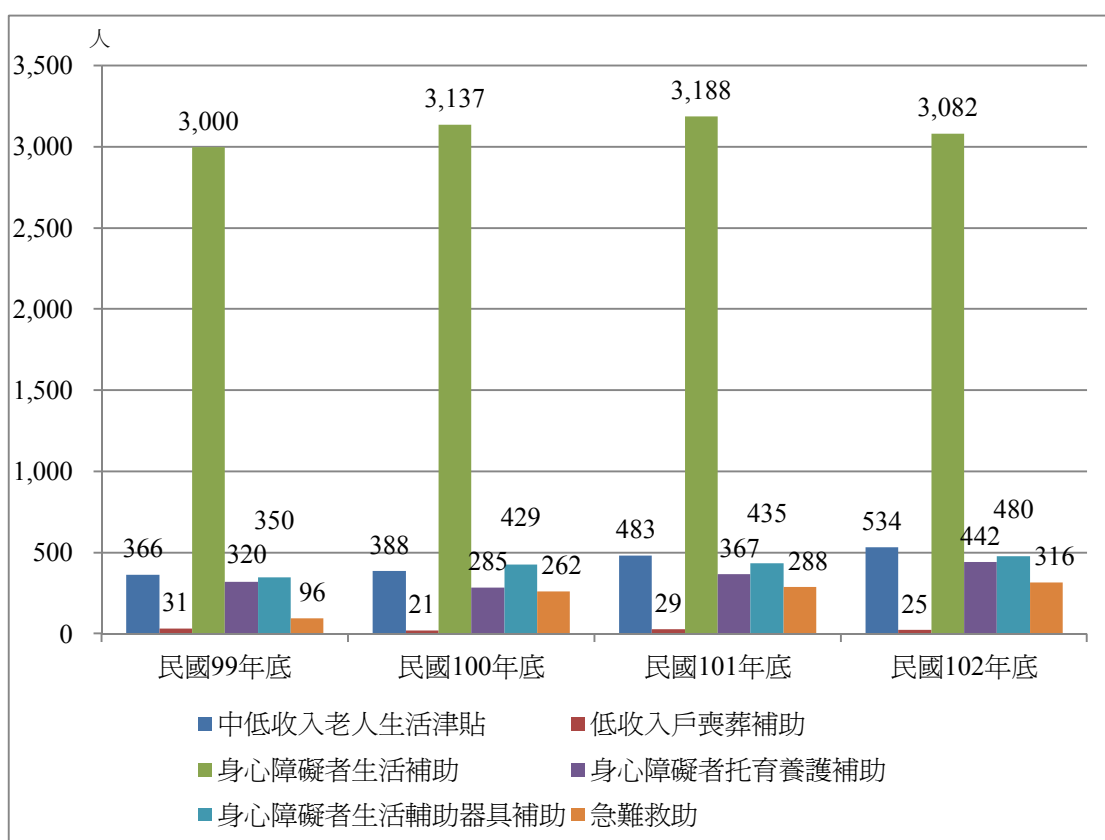


圖 十六：新北市土城區近四年社會福利及救濟概況統計

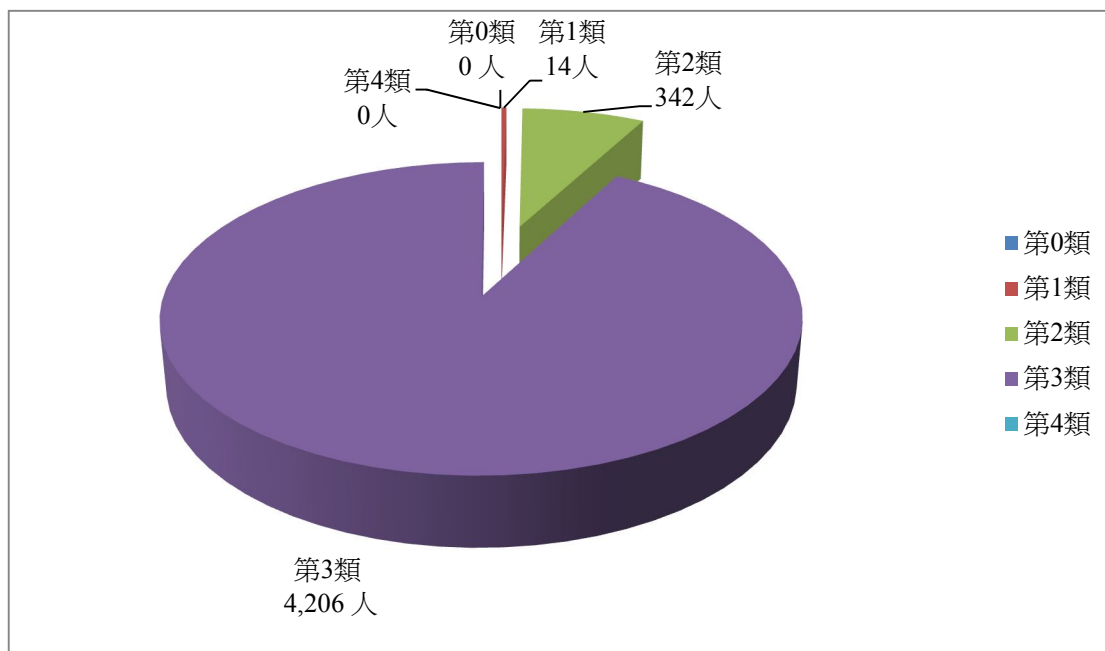


圖 十七：新北市土城區 102 年底低收入戶人口數統計

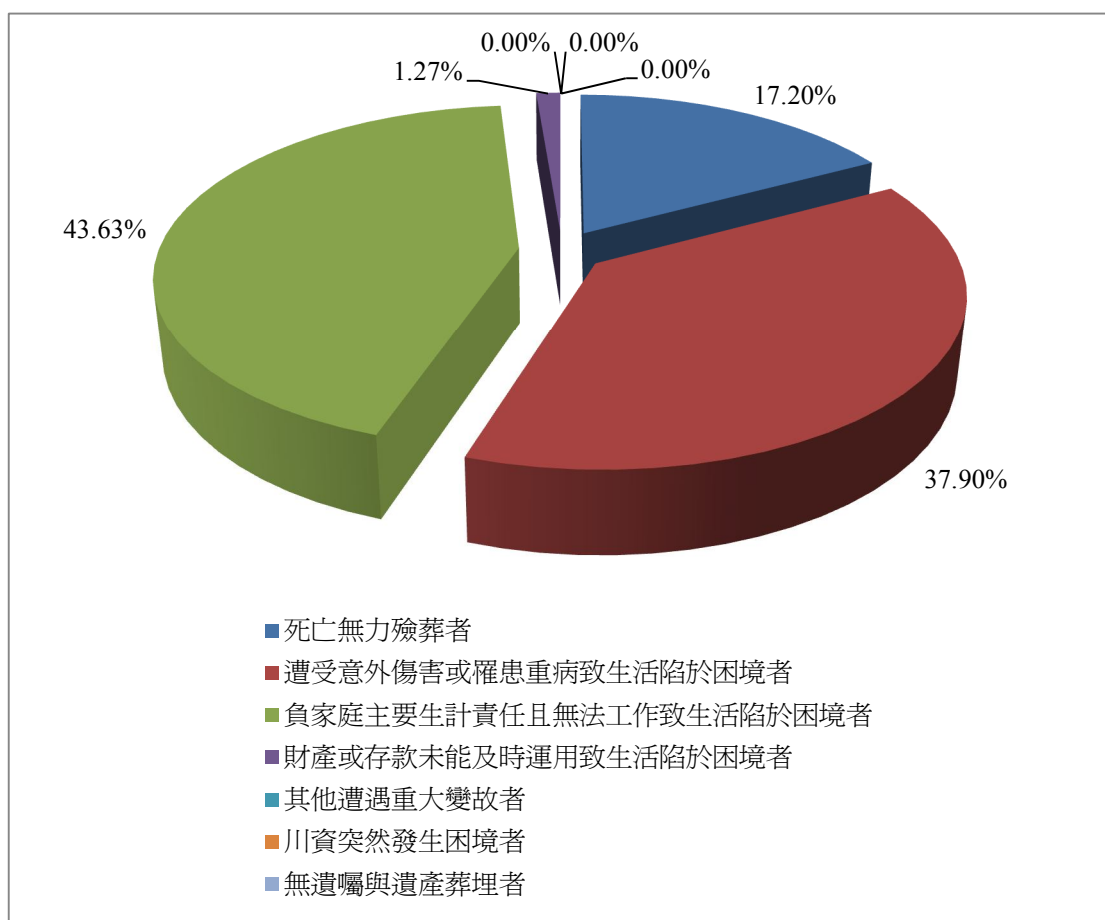


圖 十八：新北市土城區 102 年度辦理急難救助概況統計

### 三、殘障人口

本區 102 年底殘障人口共 8,950 人。其中以肢體障礙者 3,021 人為最多，佔 33.75%；其次為重要器官失去功能者 1,159 人，佔 12.95%；再其次為多重障礙者 979 人，佔 10.94%。三者合計約佔總數之 57.64%。

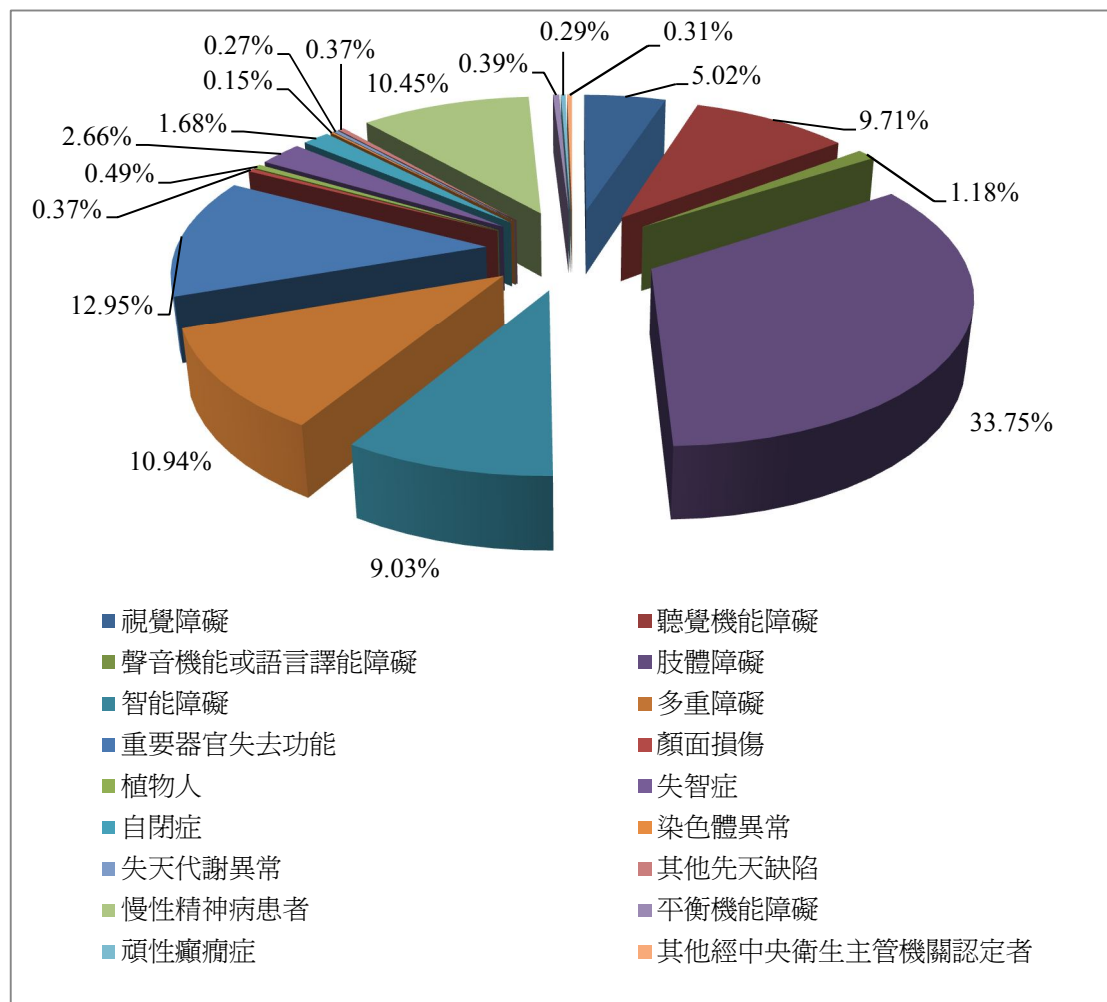


圖 十九：新北市土城區 102 年底身心障礙人口統計

表 4-1：新北市土城區社區發展協會會員數

人數單位：人

社區名稱	成立時間		所在里別	會員		
	年	月		合計	男	女
總計				5,933	2,966	2,967
祖田社區發展協會	83	1	祖田里	235	123	112
頂福社區發展協會	81	11	頂福里	295	135	160
頂埔社區發展協會	81	11	頂埔里	227	101	126
沛陂社區發展協會	81	1	沛陂里	172	81	91
永寧社區發展協會	81	12	永寧里	131	70	61
大安社區發展協會	81	10	大安里	294	138	156
土城社區發展協會	82	5	土城里	121	68	53
員仁社區發展協會	82	10	員仁里	156	71	85
埤塘社區發展協會	82	12	埤塘里	210	122	88
長風社區發展協會	81	11	長風里	144	66	78
日和社區發展協會	81	11	日和里	173	89	84
瑞億社區發展協會	82	3	瑞興里、復興里	170	83	87
柑林社區發展協會	84	9	柑林里、學士里、中正里、明德里	88	41	47
日新社區發展協會	87	10	日新里	206	111	95
貨饒社區發展協會	87	10	貨饒里	241	118	123
埤林社區發展協會	82	10	埤林里、學成里、廣興里	156	94	62
雲溪社區發展協會	82	1	青雲里、清溪里	41	23	18
平和社區發展協會	82	9	平和里	155	71	84
安和社區發展協會	82	3	安和里	83	28	55
延壽社區發展協會	82	6	延壽里、延祿里	150	66	84
延和社區發展協會	87	11	延和里	120	59	61
延吉社區發展協會	84	9	延吉里	216	110	106
峰廷社區發展協會	84	12	峰廷里	120	53	67
廷寮社區發展協會	81	11	廷寮里、金城里	450	221	229
和化社區發展協會	87	10	清和里、清化里	170	89	81
清水社區發展協會	81	11	清水里、青山里	175	98	77
員信社區發展協會	91	5	員信里	137	68	69
樂利社區發展協會	91	11	樂利里	109	44	65
廣福社區發展協會	92	7	廣福里	200	99	101

表 4-1：新北市土城區社區發展協會會員數（續）

人數單位：人

社區名稱	成立時間		所在里別	會員		
	年	月		合計	男	女
員林社區發展協會	93	9	員林里	127	65	62
豐富社區發展協會	95	10	永豐里、永富里	105	54	51
員福社區發展協會	95	10	員福里	112	56	56
學府社區發展協會	95	11	學府里	116	67	49
裕生社區發展協會	95	10	裕生里	175	104	71
頂欣社區發展協會	97	5	頂新里	153	80	73

資料來源：本所社會人文課

資料時間：民國 102 年底

表 4-2：新北市土城區推行社區發展工作成果

年底別及協會別	社區 戶數 (戶)	社區人 口數 (人)	參加 社區 發展 協會 人數 (人)	現有 設置 社區 生產 建設 基金 (個)	實際使用經費(元)		
					合計	政府補 助款	社區自 籌款
民國 93 年底	68,455	211,904	5,230	9	9,909,611	6,078,553	3,831,108
民國 94 年底	68,628	212,305	5,413	9	14,829,153	10,109,150	4,720,003
民國 95 年底	75,661	226,587	5,723	9	9,637,374	7,396,793	2,240,581
民國 96 年底	78,286	237,366	5,883	9	6,170,665	4,360,840	1,809,825
民國 97 年底	77,106	230,719	6,328	9	10,410,283	8,805,000	1,605,283
民國 98 年底	80,872	238,769	6,379	9	7,551,600	6,293,000	1,258,600
民國 99 年底	81,994	238,477	6,403	9	10,365,600	8,638,000	1,727,600
民國 100 年底	83,205	239,983	6,462	9	5,673,500	3,338,012	2,335,488
民國 101 年底	84,453	239,717	6,127	9	8,787,375	7,124,800	1,662,575
民國 102 年底	85,009	239,258	5,933	9	8,571,100	6,420,195	2,150,905
祖田社區發展協會	613	1,793	235	1	160,000	120,000	40,000
頂福社區發展協會	1,841	5,397	295	1	200,000	150,000	50,000
頂埔社區發展協會	1,898	5,247	227	1	229,000	169,000	60,000
沛陂社區發展協會	1,751	4,610	172	1	334,000	250,000	84,000
永寧社區發展協會	3,180	8,781	131	-	300,000	230,000	70,000
大安社區發展協會	1,909	5,023	294	1	-	-	-
土城社區發展協會	816	2,169	121	-	200,000	150,000	50,000
員仁社區發展協會	1,988	5,848	156	-	210,000	150,000	60,000
埤塘社區發展協會	2,729	5,476	210	1	567,000	425,000	142,000
長風社區發展協會	815	2,182	144	-	200,000	150,000	50,000
日和社區發展協會	2,146	6,108	173	-	215,000	150,000	65,000
瑞億社區發展協會	2,932	8,261	170	-	225,000	150,000	75,000
柑林社區發展協會	6,665	18,110	88	-	150,000	100,000	50,000
日新社區發展協會	1,723	4,924	206	-	290,000	210,000	80,000
貨饒社區發展協會	1,460	4,180	241	1	240,000	180,000	60,000
埤林社區發展協會	5,570	16,025	156	-	614,000	460,000	154,000
雲溪社區發展協會	3,836	10,643	41	-	-	-	-
平和社區發展協會	2,412	7,386	155	-	217,000	150,000	67,000
安和社區發展協會	1,827	5,343	83	-	140,000	100,000	40,000

表 4-2：新北市土城區推行社區發展工作成果（續一）

年底別及協會別	社區 戶數 (戶)	社區人 口數 (人)	參加 社區 發展 協會 人數 (人)	現有 設置 社區 生產 建設 基金 (個)	實際使用經費(元)		
					合計	政府補 助款	社區自 籌款
(民國 102 年底)							
延壽社區發展協會	3,253	9,272	150	-	210,000	150,000	60,000
延和社區發展協會	2,442	6,896	120	-	-	-	-
延吉社區發展協會	1,584	4,714	216	-	213,000	150,000	63,000
峰廷社區發展協會	2,627	7,903	120	-	-	-	-
廷寮社區發展協會	4,088	11,620	450	-	225,000	150,000	75,000
和化社區發展協會	2,858	8,373	170	1	290,000	225,000	65,000
清水社區發展協會	4,018	11,822	175	-	211,000	150,000	61,000
員信社區發展協會	1,611	4,631	137	-	334,000	250,000	84,000
樂利社區發展協會	2,007	5,703	109	1	-	-	-
廣福社區發展協會	2,037	6,051	200	-	590,400	447,800	142,600
員林社區發展協會	2,289	6,246	127	-	120,000	80,000	40,000
豐富社區發展協會	3,547	10,293	105	-	200,000	150,000	50,000
員福社區發展協會	2,076	5,758	112	-	225,000	150,000	75,000
學府社區發展協會	1,256	3,806	116	-	214,000	150,000	64,000
裕生社區發展協會	2,125	5,907	175	-	410,700	308,000	102,700
頂欣社區發展協會	1,080	2,757	153	-	837,000	765,395	71,605

表 4-2：新北市土城區推行社區發展工作成果（續二）

年底別及協會別	社區建設主要項目					
	社區活動中心（幢）			辦理社 區幹部 訓練 （人次）	辦理社 區觀摩 （人次）	長壽俱 樂部 （處）
	原建 （未作修 擴建）	新建	修擴建			
民國 93 年底	7	-	-	1,200	3,915	8
民國 94 年底	-	-	-	-	3,257	9
民國 95 年底	7	-	-	3,320	3,320	10
民國 96 年底	3	-	-	12	10	10
民國 97 年底	1	-	-	98	9	10
民國 98 年底	1	-	-	1,187	11,060	2
民國 99 年底	-	-	-	1,120	1,203	2
民國 100 年底	-	-	-	2,290	2,260	2
民國 101 年底	-	-	-	60	2,277	-
民國 102 年底	-	-	-	-	3,633	3
祖田社區發展協會	-	-	-	-	80	-
頂福社區發展協會	-	-	-	-	122	-
頂埔社區發展協會	-	-	-	-	40	-
沛陂社區發展協會	-	-	-	-	200	1
永寧社區發展協會	-	-	-	-	250	1
大安社區發展協會	-	-	-	-	-	-
土城社區發展協會	-	-	-	-	80	-
員仁社區發展協會	-	-	-	-	160	-
埤塘社區發展協會	-	-	-	-	120	-
長風社區發展協會	-	-	-	-	120	-
日和社區發展協會	-	-	-	-	120	-
瑞億社區發展協會	-	-	-	-	120	-
柑林社區發展協會	-	-	-	-	200	-
日新社區發展協會	-	-	-	-	86	-
貨饒社區發展協會	-	-	-	-	120	-
埤林社區發展協會	-	-	-	-	160	-
雲溪社區發展協會	-	-	-	-	-	-
平和社區發展協會	-	-	-	-	162	-
安和社區發展協會	-	-	-	-	85	1



表 4-2：新北市土城區推行社區發展工作成果（續三）

年底別及協會別	社區建設主要項目					
	社區活動中心（幢）			辦理社 區幹部 訓練 （人次）	辦理社 區觀摩 （人次）	長壽俱 樂部 （處）
	原建 （未作修 擴建）	新建	修擴建			
（民國 102 年底）						
延壽社區發展協會	-	-	-	-	80	-
延和社區發展協會	-	-	-	-	-	-
延吉社區發展協會	-	-	-	-	80	-
峰廷社區發展協會	-	-	-	-	-	-
廷寮社區發展協會	-	-	-	-	170	-
和化社區發展協會	-	-	-	-	120	-
清水社區發展協會	-	-	-	-	120	-
員信社區發展協會	-	-	-	-	40	-
樂利社區發展協會	-	-	-	-	-	-
廣福社區發展協會	-	-	-	-	40	-
員林社區發展協會	-	-	-	-	-	-
豐富社區發展協會	-	-	-	-	40	-
員福社區發展協會	-	-	-	-	80	-
學府社區發展協會	-	-	-	-	80	-
裕生社區發展協會	-	-	-	-	160	-
頂欣社區發展協會	-	-	-	-	128	-

表 4-2：新北市土城區推行社區發展工作成果（續四）

年底別及協會別	社區建設主要項目						
	媽媽教室 (班)	守望相助隊之 設置 (隊)	志願服 務團隊 (隊)	社區圖 書室 (處)	民俗藝 文康樂 班隊 (隊)	社區 刊物 (期)	其他
民國 93 年底	23	3	11	4	5	-	-
民國 94 年底	8	1	11	-	8	-	-
民國 95 年底	21	9	11	1	20	-	-
民國 96 年底	21	9	12	1	20	-	-
民國 97 年底	21	9	4	2	9	-	-
民國 98 年底	2	-	9	2	-	-	-
民國 99 年底	2	-	9	2	-	-	-
民國 100 年底	2	-	9	2	-	2	-
民國 101 年底	21	-	9	1	-	1	1,248
民國 102 年底	9	-	9	1	-	2	-
祖田社區發展協會	-	-	-	-	-	-	-
頂福社區發展協會	-	-	-	-	-	-	-
頂埔社區發展協會	-	-	-	-	-	-	-
沛陂社區發展協會	1	-	-	-	-	-	-
永寧社區發展協會	1	-	1	-	-	-	-
大安社區發展協會	-	-	-	-	-	-	-
土城社區發展協會	-	-	-	-	-	-	-
員仁社區發展協會	-	-	1	-	-	-	-
埤塘社區發展協會	1	-	-	-	-	-	-
長風社區發展協會	-	-	-	1	-	-	-
日和社區發展協會	-	-	-	-	-	-	-
瑞億社區發展協會	-	-	-	-	-	-	-
柑林社區發展協會	-	-	-	-	-	-	-
日新社區發展協會	-	-	1	-	-	-	-
貨饒社區發展協會	-	-	-	-	-	-	-
埤林社區發展協會	1	-	1	-	-	-	-
雲溪社區發展協會	-	-	-	-	-	-	-
平和社區發展協會	1	-	1	-	-	-	-
安和社區發展協會	-	-	-	-	-	-	-

表 4-2：新北市土城區推行社區發展工作成果（續五完）

年底別及協會別	社區建設主要項目						
	媽媽教室 (班)	守望相助隊之 設置 (隊)	志願服 務團隊 (隊)	社區圖 書室 (處)	民俗藝 文康樂 班隊 (隊)	社區 刊物 (期)	其他
(民國 102 年底)							
延壽社區發展協會	-	-	-	-	-	-	-
延和社區發展協會	-	-	-	-	-	-	-
延吉社區發展協會	-	-	-	-	-	-	-
峰廷社區發展協會	-	-	-	-	-	-	-
廷寮社區發展協會	-	-	-	-	-	-	-
和化社區發展協會	-	-	1	-	-	-	-
清水社區發展協會	-	-	1	-	-	-	-
員信社區發展協會	-	-	-	-	-	-	-
樂利社區發展協會	-	-	-	-	-	-	-
廣福社區發展協會	1	-	-	-	-	-	-
員林社區發展協會	-	-	-	-	-	-	-
豐富社區發展協會	1	-	-	-	-	-	-
員福社區發展協會	-	-	-	-	-	-	-
學府社區發展協會	-	-	-	-	-	-	-
裕生社區發展協會	1	-	1	-	-	-	-
頂欣社區發展協會	1	-	1	-	-	2	-

資料來源：本所社會人文課

表 4-3：新北市土城區社會福利及救濟概況

單位：人次；元

年底別 及季別	中低收入老 人生活津貼	低收入戶 喪葬補助		身心障礙者 生活補助		身心障礙者 托育養護補助	
	申請人次	發放 人次	金額	發放 人次	金額	發放 人次	金額
民國 93 年底	...	...	...	...	...	...	...
民國 94 年底	...	...	...	...	...	...	...
民國 95 年底	...	...	...	...	...	...	...
民國 96 年底	...	...	...	...	...	...	...
民國 97 年底	...	...	...	...	...	...	...
民國 98 年底	...	...	...	...	...	...	...
民國 99 年底	366	31	930,000	3,000	-	320	-
民國 100 年底	388	21	630,000	3,137	-	285	-
民國 101 年底	483	29	870,000	3,188	-	367	-
民國 102 年底	534	25	750,000	3,082	-	442	-
第 1 季	446	10	300,000	2,762	-	324	-
第 2 季	27	3	90,000	112	-	47	-
第 3 季	30	10	300,000	109	-	36	-
第 4 季	31	2	60,000	99	-	35	-

表 4-3：新北市土城區社會福利及救濟概況（續）

單位：人次；元

年底別 及季別	身心障礙者生活 輔助器具補助		急難救助		其他		
	發放 人次	金額	發放 人次	金額	現金	實物	衣服
民國 93 年底	...	...	...	...	...	...	...
民國 94 年底	...	...	...	...	...	...	...
民國 95 年底	...	...	...	...	...	...	...
民國 96 年底	...	...	...	...	...	...	...
民國 97 年底	...	...	...	...	...	...	...
民國 98 年底	...	...	...	...	...	...	...
民國 99 年底	350	-	96	347,600	4,880,700	550,000	-
民國 100 年底	429	-	262	4,204,500	-	-	-
民國 101 年底	435	-	288	3,070,127	-	-	-
民國 102 年底	480	-	316	3,350,934	-	-	-
第 1 季	91	-	99	1,058,000	-	-	-
第 2 季	89	-	85	819,000	-	-	-
第 3 季	130	-	78	970,474	-	-	-
第 4 季	170	-	54	503,460	-	-	-

資料來源：本所社會人文課

表 4-4：新北市土城區輔導市民以工代賑臨時工作概況

單位：人；人次

年底別 及月別	登記 人數	社會 局核 配人 數	符合人數			實發 工作 人數	實發工作 天數 (天)	實發代賑 金額 (元)
			合計	男	女			
民國 93 年底	...	...	...	...	...	...	...	...
民國 94 年底	...	...	...	...	...	...	...	...
民國 95 年底	...	...	...	...	...	...	...	...
民國 96 年底	...	...	...	...	...	...	...	...
民國 97 年底	...	...	...	...	...	...	...	...
民國 98 年底	...	...	...	...	...	...	...	...
民國 99 年底	36	36	36	12	24	36	790.50	634,900.00
民國 100 年底	3	3	3	1	2	3	827.50	661,300.00
民國 101 年底	3	3	3	1	2	3	821.50	657,100.00
民國 102 年底	3	3	3	-	3	3	6,357.00	692,913.00
1 月	3	3	3	-	3	3	576.00	62,784.00
2 月	3	3	3	-	3	3	360.00	39,240.00
3 月	3	3	3	-	3	3	392.00	42,728.00
4 月	3	3	3	-	3	3	567.00	61,803.00
5 月	3	3	3	-	3	3	568.00	61,912.00
6 月	3	3	3	-	3	3	560.00	61,040.00
7 月	3	3	3	-	3	3	549.00	59,841.00
8 月	3	3	3	-	3	3	564.00	61,476.00
9 月	3	3	3	-	3	3	560.00	61,040.00
10 月	3	3	3	-	3	3	560.00	61,040.00
11 月	3	3	3	-	3	3	567.00	61,803.00
12 月	3	3	3	-	3	3	534.00	58,206.00

資料來源：本所社會人文課

表 4-5：新北市土城區低收入戶人口（1）按季別分

單位：戶；人

年底別 及季別	總計		第 1 類		第 2 類		第 3 類	
	戶數	人口數	戶數	人口數	戶數	人口數	戶數	人口數
民國 93 年底	...	...	...	...	...	...	...	...
民國 94 年底	...	...	...	...	...	...	...	...
民國 95 年底	...	...	...	...	...	...	...	...
民國 96 年底	...	...	...	...	...	...	...	...
民國 97 年底	...	...	...	...	...	...	...	...
民國 98 年底	...	...	...	...	...	...	...	...
民國 99 年底	1,149	3,462	12	12	198	544	939	2,906
民國 100 年底	1,394	3,837	11	14	186	437	1,199	3,386
民國 101 年底	28	106	-	-	-	-	28	106
民國 102 年底								
第 1 季(3 月底)	1,404	3,878	10	10	132	316	1,262	3,552
第 2 季(6 月底)	1,471	4,034	10	10	134	324	1,327	3,700
第 3 季(9 月底)	1,526	4,196	11	13	140	343	1,375	3,840
第 4 季(12 月底)	2,599	7,030	20	25	236	554	2,343	6,451

資料來源：本所社會人文課

表 4-6：新北市土城區低收入戶人口（2）按里別分

單位：戶；人

年底別 及里別	總計		第 1 類		第 2 類		第 3 類	
	戶數	人口數	戶數	人口數	戶數	人口數	戶數	人口數
民國 93 年底	...	...	...	...	...	...	...	...
民國 94 年底	...	...	...	...	...	...	...	...
民國 95 年底	...	...	...	...	...	...	...	...
民國 96 年底	...	...	...	...	...	...	...	...
民國 97 年底	...	...	...	...	...	...	...	...
民國 98 年底	...	...	...	...	...	...	...	...
民國 99 年底	1,149	3,462	12	12	198	544	939	2,906
民國 100 年底	1,394	3,837	11	14	186	437	1,199	3,386
民國 101 年底	28	106	-	-	-	-	28	106
民國 102 年底	1,652	4,562	11	14	139	342	1,502	4,206
埤塘里	42	82	-	-	7	12	35	70
土城里	25	67	-	-	1	1	24	66
員林里	45	117	1	1	5	10	39	106
員仁里	43	126	2	3	4	12	37	111
長風里	7	20	-	-	-	-	7	20
日新里	29	72	-	-	-	-	29	72
日和里	52	159	-	-	6	11	46	148
貨饒里	30	90	-	-	1	6	29	84
柑林里	21	59	-	-	4	9	17	50
埤林里	31	95	-	-	4	15	27	80
瑞興里	43	91	-	-	5	12	38	79
清水里	60	168	-	-	5	6	55	162
清和里	58	158	-	-	5	13	53	145
永豐里	35	89	1	3	3	3	31	83
清化里	17	48	-	-	3	6	14	42
清溪里	42	102	-	-	3	7	39	95
峰廷里	55	154	-	-	5	10	50	144
平和里	53	152	-	-	6	18	47	134
廷寮里	36	148	1	1	2	8	33	139
大安里	35	101	1	1	7	14	27	86
永寧里	60	155	2	2	3	5	55	148
沛陂里	33	97	-	-	2	2	31	95



表 4-6：新北市土城區低收入戶人口（2）按里別分（續）

單位：戶；人

年底別 及里別	總計		第 1 類		第 2 類		第 3 類	
	戶數	人口數	戶數	人口數	戶數	人口數	戶數	人口數
(民國 102 年底)	42	103	-	-	-	-	42	103
頂埔里	72	189	-	-	9	21	63	168
頂福里	13	34	-	-	1	2	12	32
頂新里	26	69	-	-	2	2	24	67
祖田里	31	81	1	1	2	5	28	75
樂利里	25	77	-	-	1	2	24	75
廣福里	28	90	-	-	3	11	25	79
學府里	30	81	-	-	2	5	28	76
延壽里	39	123	-	-	3	6	36	117
安和里	29	64	-	-	3	11	26	53
青雲里	42	119	-	-	8	30	34	89
員福里	43	126	-	-	2	4	41	122
延吉里	35	87	1	1	3	10	31	76
復興里	35	100	-	-	1	1	34	99
裕生里	31	80	1	1	4	11	26	68
員信里	38	114	-	-	3	4	35	110
永富里	11	33	-	-	-	-	11	33
學成里	47	136	-	-	2	5	45	131
延和里	24	74	-	-	2	6	22	68
中正里	28	73	-	-	1	4	27	69
學士里	24	72	-	-	1	7	23	65
明德里	14	49	-	-	1	4	13	45
廣興里	26	73	-	-	2	6	24	67
青山里	32	97	-	-	2	5	30	92
金城里	35	68	-	-	-	-	35	68
延祿里								

資料來源：本所社會人文課

表 4-7：新北市土城區辦理急難救助概況

單位：人次；仟元

年底別及項目別	總計	死亡無力殮葬者	遭受意外傷害或罹患重病致生活陷於困境者	負家庭主要生計責任且無法工作致生活陷於困境者	財產或存款未能及時運用致生活陷於困境者	其他遭遇重大變故者	川資突然發生困境者	無遺屬與遺產葬埋者
民國 93 年底	...	...	...	...	...	...	...	...
民國 94 年底	...	...	...	...	...	...	...	...
民國 95 年底	...	...	...	...	...	...	...	...
民國 96 年底	...	...	...	...	...	...	...	...
民國 97 年底	...	...	...	...	...	...	...	...
民國 98 年底	...	...	...	...	...	...	...	...
民國 99 年底								
救助人次	96	7	68	16	-	5	-	-
救助金額	347.6	55.3	228.3	47	-	17	-	-
民國 100 年底								
救助人次	283	...	...	...	...	...	-	...
救助金額	4,834.5	...	...	...	...	...	-	...
民國 101 年底								
救助人次	312	38	174	70	-	30	-	-
救助金額	8,884	1,033	2,122	529	-	5,200	-	-
民國 102 年底								
救助人次	314	54	119	137	4	-	-	-
救助金額	3,339.788	1,075	693	1,506.788	65	-	-	-
第 1 季								
救助人次	96	17	36	43	-	-	-	-
救助金額	998	380	166	452	-	-	-	-
第 2 季								
救助人次	87	11	42	31	3	-	-	-
救助金額	869	190	272	352	55	-	-	-
第 3 季								
救助人次	77	22	18	36	1	-	-	-
救助金額	969.328	425	117	417.328	10	-	-	-
第 4 季								
救助人次	54	4	23	27	-	-	-	-
救助金額	503.46	80	138	285.46	-	-	-	-

資料來源：本所社會人文課

表 4-8：新北市土城區遭受災害救助情形

災害區域 (里別)	災害 種類	災害發生 日期	受災人數(人)				
			臨時收 容災民 數	死亡 (含無 名屍)	失蹤	重傷	其他
總計			29	-	-	-	20
裕生里	火災	101.11.08	-	-	-	-	2
沛陂里	火災	102.01.01	29	-	-	-	-
學士里	火災	102.06.06	-	-	-	-	3
員林里	火災	102.08.23	-	-	-	-	4
埤塘里	火災	102.08.23	-	-	-	-	5
頂埔里	火災	102.09.16	-	-	-	-	3
貨饒里	火災	102.11.11	-	-	-	-	3

表 4-8：新北市土城區遭受災害救助情形(續)

年底別及 災害區域 (里別)	住屋毀損 安遷救助		財物受 損影響 生計者 戶	救助金額(元)		
	戶	人		合計	現金	實物
總計	6	15	3	330,000	330,000	-
裕生里	1	2	-	40,000	40,000	-
沛陂里	-	-	-	-	-	-
學士里	1	3	-	60,000	60,000	-
員林里	2	4	-	80,000	80,000	-
埤塘里	-	-	3	30,000	30,000	-
頂埔里	1	3	-	60,000	60,000	-
貨饒里	1	3	-	60,000	60,000	-

資料來源：本所社會人文課

資料時間：民國 102 年

表 4-9：新北市土城區身心障礙者人口數

單位：人

年底別	總計	慢性精神病患者	視覺障礙	聽覺機能障礙	平衡機能障礙
民國 93 年底	6,859	663	276	750	7
民國 94 年底	6,825	614	270	773	7
民國 95 年底	7,051	651	287	782	8
民國 96 年底	7,653	721	327	823	18
民國 97 年底	7,852	750	355	823	28
民國 98 年底	8,170	821	398	832	33
民國 99 年底	8,306	830	398	834	41
民國 100 年底	8,642	877	413	855	40
民國 101 年底	8,744	898	421	857	43
民國 102 年底	9,009	935	449	869	35

表 4-9：新北市土城區身心障礙者人口數（續一）

單位：人

年底別	聲音機能或語言機能障礙	肢體障礙	智能障礙	多重障礙	重要器官失去功能	顏面損傷
民國 93 年底	76	2,799	648	712	668	32
民國 94 年底	66	2,741	638	770	693	34
民國 95 年底	68	2,821	653	786	713	35
民國 96 年底	80	2,960	701	862	811	38
民國 97 年底	93	2,980	738	848	864	32
民國 98 年底	97	3,013	766	882	913	31
民國 99 年底	98	3,024	781	907	954	36
民國 100 年底	99	3,052	790	976	1,059	37
民國 101 年底	96	3,028	794	975	1,102	37
民國 102 年底	106	3,080	808	979	1,159	33

表 4-9：新北市土城區身心障礙者人口數（續二完）

單位：人

年底別	植物人	失智症	自閉症	癲癇	罕見疾病	其他
民國 93 年底	52	77	64	-	-	35
民國 94 年底	43	77	60	-	-	39
民國 95 年底	50	86	63	9	4	35
民國 96 年底	59	121	74	19	8	32
民國 97 年底	49	134	85	29	11	33
民國 98 年底	53	145	105	33	15	33
民國 99 年底	52	160	107	36	16	32
民國 100 年底	50	190	115	34	21	34
民國 101 年底	47	204	133	36	27	46
民國 102 年底	44	238	150	26	28	70

資料來源：本所社會人文課