

中華民國 108 年
新北市土城區社會救助分析



新北市土城區公所編印
中華民國 109 年 7 月出版

凡例

- 一、本書編印之目的，旨在報導本區分析與社會救助概況有關之統計數據，俾以提供施政考核及釐定施政計畫之參考。
- 二、本書刊資料時間自103年至108年，茲為明瞭歷年之情形，儘量將近年資料予以併入，藉資比較。
- 三、表內所列「年」係指全年動態數字（自1月1日至12月31日止），「年底」係指12月底靜態數字。
- 四、本書刊各表所列度量衡單位皆採用公制為度量標準，其有特殊情形者，均分別予以註明以各表中，以茲查考。
- 五、本書所用符號代表意義如下：
 - 「 - 」無數據。
 - 「 ... 」數值不詳或尚未產生資料。
 - 「 -- 」有數值，但該數值無意義。
 - 「 0 」有數值，但數值不及半單位。
- 六、本書刊所載資料如有更新資料，均予修正，凡與前期數字不同時，概以本期數字為準。
- 七、本書刊其他應行單獨注釋事項，均在各表下端分別說明，以利查考。
- 八、本書承蒙本所各業務單位提供有關資料，始克編成，至感公誼，謹致謝忱，惟統計數字錯漏之處，敬請不吝指正。

新北市土城區社會救助

目次

目次.....	I
表目次.....	II
圖目次.....	III
壹、前言.....	1
貳、低收入戶概況.....	2
參、身心障礙者人口.....	8
肆、急難救助.....	13
伍、災害類別及救助金額.....	18
陸、結論.....	20

表目次

表 1：新北市 108 年度低收入戶申請條件及扶助給付項目一覽表..	2
表 2：新北市土城區近六年低收入戶標準.....	3
表 3：新北市 108 年度近六年低收入戶戶數及人口數.....	3
表 4：新北市土城區近六年各里低收入戶人口數及戶數.....	7
表 5：新北市土城區近六年身心障礙者人口數.....	8
表 6：新北市土城區近六年各類別身心障礙者人口數一覽表.....	9
表 7：新北市土城區近六年身心障礙者扶助項目及金額.....	11
表 8：新北市土城區近六年辦理急難救助概況.....	15
表 9：新北市土城區近六年低收入戶喪葬補助概況.....	16
表 10：新北市土城區近六年災害及救助金額——火災.....	19
表 11：新北市土城區近六年災害及救助金額——水災.....	19
表 12：新北市土城區近六年災害及救助金額——風災.....	19

圖目次

圖 1：新北市土城區近六年低收入戶人口數及比率分析.....	4
圖 2：新北市土城區低收入戶戶數及比率分析.....	5
圖 3：新北市土城區 108 年度低收入戶各款別人口比例.....	5
圖 4：新北市土城區近六年低收入戶各款別人口數.....	5
圖 5：新北市土城區 108 年度低收入戶各款別戶數比例.....	6
圖 6：新北市土城區近六年低收入戶各款別戶數.....	6
圖 7：新北市土城區 108 年度身心障礙者人口數分析.....	8
圖 8：新北市土城區 108 年度各類身心障礙者人口分布情形.....	10
圖 9：新北市土城區近六年身心障礙者人口數-按程度分.....	10
圖 10：新北市土城區近六年身心障礙者扶助項目概況.....	12
圖 11：新北市土城區 108 年度身心障礙扶助項目比重及金額.....	12
圖 12：新北市土城區近六年急難救助各類別百分比.....	14
圖 13：新北市土城區 108 年度急難救助各類別比例.....	14
圖 14：新北市土城區 108 年底低收入戶喪葬補助人次統計.....	17
圖 15：新北市土城區近六年低收入戶喪葬補助概況.....	17
圖 16：新北市土城區近六年災害救助金額統計.....	18

壹、前言

社會救助是一種社會福利，主要是協助低收入戶以及遭遇急難的受災戶等，維持其基本生活水準，又稱為公共救助，是所得維持政策中的一環。其目的在於，藉由社會救助之方式實現社會安全制度，保障國人能有符合人性尊嚴最低生活需要之照顧及扶助，進而脫貧及協助自立。

社會救助秉持著「主動關懷、尊重需求、協助自立」的原則，並結合廣大社會資源，使貧病有照顧、孤苦有住所，以達到救濟照顧的目標。社會救助更是社會安全體系最後一道防線，扮演最適當安全網角色，確保有需要的民眾得到適切救助，積極協助具工作能力及意願者脫離生活困境，維持國民最低基本生活水準。

因應現今社會快速變遷、經濟結構迅速轉型及家庭形態轉變等，造成失業人口、單親家庭、身心障礙者及獨居老人有日益增加之趨勢。有鑒於此，社會救助體系在整個社會福利網絡更形重要。其中，社會救助又分為生活扶助、醫療補助、急難救助與災害救助等四種類型。實施方式包括低收入戶生活補助或醫療補助、災害救助、急難救助及透過以工代賑等方式，積極協助人民自立，使其能自給自足。

本書依據本區社會福利資料統計，對低收入戶、身心障礙者扶助、急難救助等進行分析，以簡明易懂之統計數據，並佐以簡要分析文字說明及統計圖，期能提供各界參閱應用亦做為爾後施政規劃之參考。

貳、低收入戶概況

低收入生活扶助是針對家庭總收入平均分配全家人口，每人每月在最低生活費以下，且家庭財產未超過中央、直轄市主管機關公告之當年度一定金額者，提供持續性的經濟協助，為社會救助工作重要的一環。

一、低收入戶補助對象：(需設籍新北市且符合下列條件者)

- (一)平均所得每人每月低於最低生活費(新北市108年為1萬4,666元)。
- (二)動產(含存款、投資等)限額每人每年未超過7萬5,000元。
- (三)不動產限額每戶未超過362萬元。

二、低收入戶生活費補助：

低收入戶之標準是指生活費用低於臺灣貧窮線之下。而臺灣貧窮線為當地最近一年每人可支配所得中位數之60%，其又可稱為最低生活費。新北市之低收入戶發放標準共分為三種類別，主要以家庭有無財產收入及每年家庭所得分配，於每人每月平均所得與最低生活費比例來區分。

表1：新北市108年度低收入戶申請條件及扶助給付項目一覽表

類別	申請條件	生活補助費	
第一款	全家人口均無工作能力且無收入及財產。	戶內每人每月補助新台幣 11,920 元。	
第二款	全家人口有工作能力者在總人口數 1/3 以下，且家庭總收入平均分配全家應計算人口，每人每月在最低生活費 2/3 以下。	每戶每月補助 6,115 元， 另戶內兒童(15歲以下) 每人每月補助 2,695 元。	高中(職)以上在學學生，每人每月補助 6,115 元。
第三款	家庭總收入平均分配全家應計算人口，每人每月逾最低生活費之 2/3，但在最低生活費以下，且動產及不動產價值均未逾本市當年度公告之一定金額。	戶內兒童(15歲以下)每人每月補助 2,695 元。	

資料來源：衛生福利部社會救助及社工司。

三、本區各年低收入戶人口概況：

整體而言，近年低收入戶人口及戶數呈現增加之趨勢。103年、104年、106及107年低收入戶標準均有所調整，108年低收入戶之最低生活費標準提高至14,666元/月。

表 2：新北市土城區近六年低收入戶標準

年別	平均月所得 (元/人/月)	動產限額 (元/人/年)	不動產限額 (萬元/戶)
103年	12,439	75,000	350萬
104年	12,840	75,000	350萬
105年	12,840	75,000	350萬
106年	13,700	75,000	362萬
107年	14,385	75,000	362萬
108年	14,666	75,000	362萬

資料來源：衛生福利部社會救助及社工司（本所會計室整理）

本區近6年來低收入戶人口數由103年4,144人(占總人口比率1.73%)減少至108年2,377人(占總人口比率1.00%)；而戶數由103年1,525戶(占總戶數比率1.78%)減少至108年1,096戶(占總戶數比率1.24%)。整體而言，低收入戶人口數及戶數皆有逐年減少之趨勢，顯示近年生活條件不佳之弱勢族群整體情況有好轉的現象。

表 3：新北市土城區近六年低收入戶戶數及人口數

年度	總人口數	低收入戶 人口數	占總人口 比率(%)	總戶數	低收入戶 戶數	占總戶數 比率(%)
103年底	239,270	4,144	1.73	85,549	1,525	1.78
104年底	238,703	4,254	1.78	85,968	1,590	1.85
105年底	238,500	3,766	1.58	86,503	1,448	1.67
106年底	238,067	3,154	1.32	86,953	1,249	1.44
107年底	236,901	2,792	1.18	87,234	1,149	1.32
108年度	237,696	2,377	1.00	88,244	1,096	1.24
108年較107年 增減數	+795	-415	--	+1,010	-53	--
108年較107年 增減率(%)	+0.34	-14.86	--	+1.16	-4.61	--

資料來源：本所社會人文課。

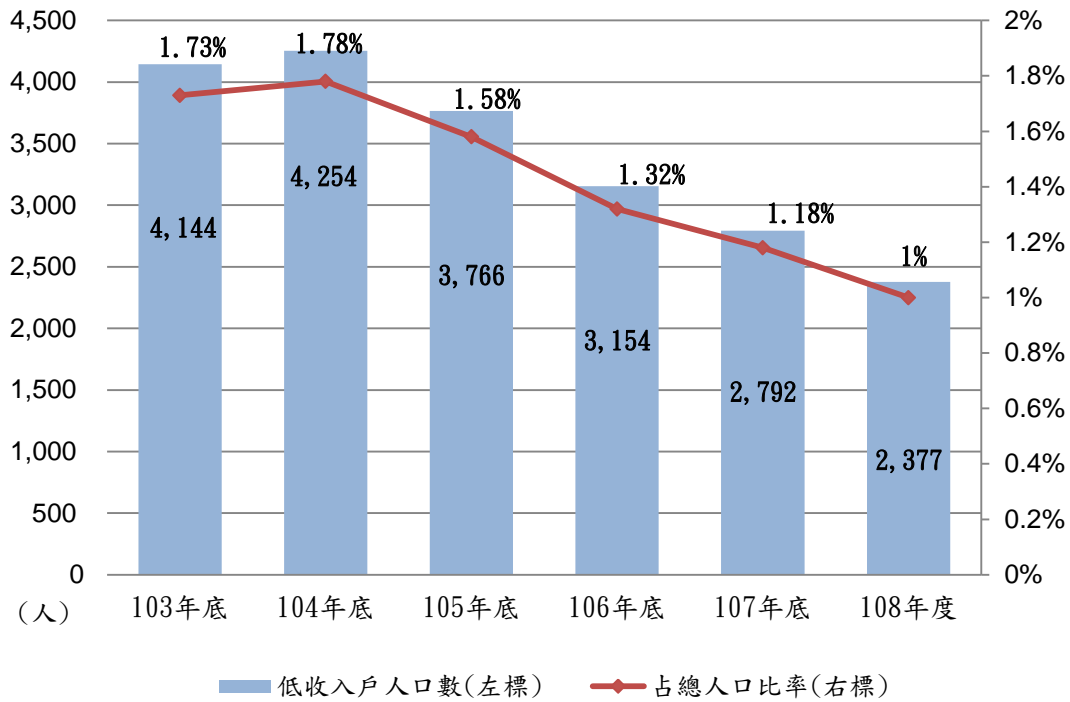


圖 1：新北市土城區近六年低收入戶人口數及比率分析

資料來源：本所社會人文課。

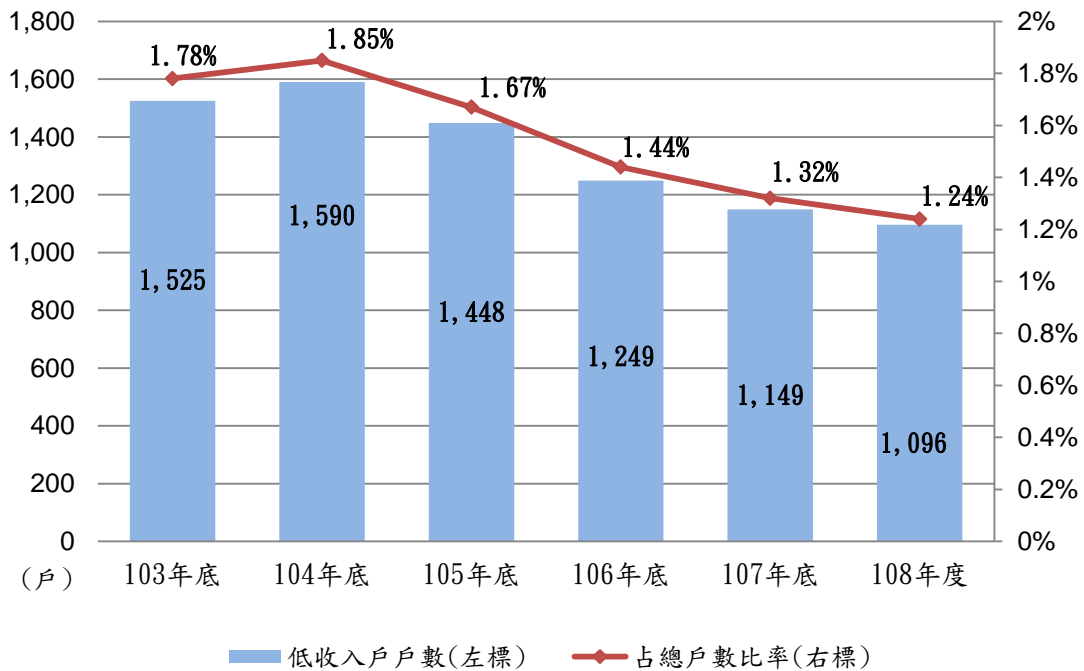


圖 2：新北市土城區近六年低收入戶戶數及比率分析

資料來源：本所社會人文課。

四、本區各里低收入戶人口分布：

新北市之低收入戶依其程度條件共分為三款，本區低收入戶人口則大多落於第三款。本區 108 年度低收入戶人口數共為 2,377 人，約占總人數比例 1.00%。第一款人數為 6 人，占低收入戶總人數比例 0.25%；第二款人數為 173 人，占低收入戶總人數比例 7.28%；第三款人數為 2,198 人占低收入戶總人數比例 92.47%。其中以頂福里 95 人占居最多，清水里 92 人居次，再次為永寧里 90 人。

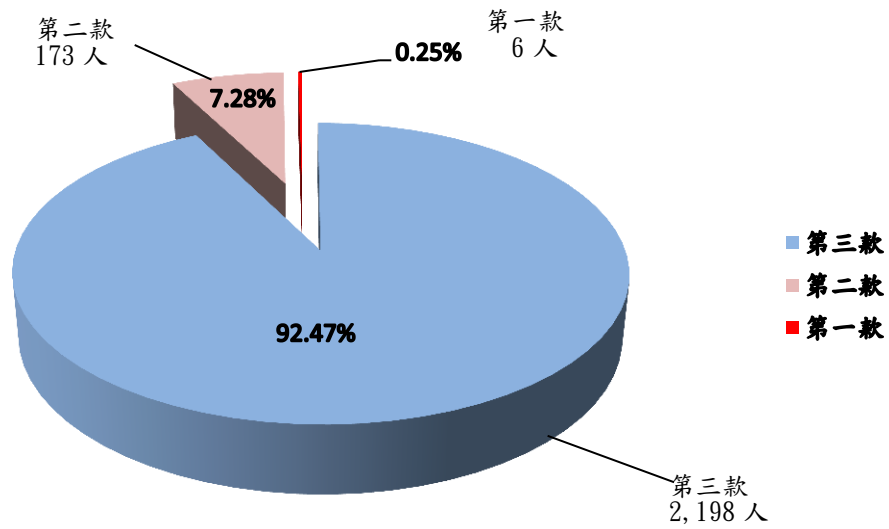


圖 3：新北市土城區 108 年度低收入戶各款別人口比例

資料來源：本所社會人文課。

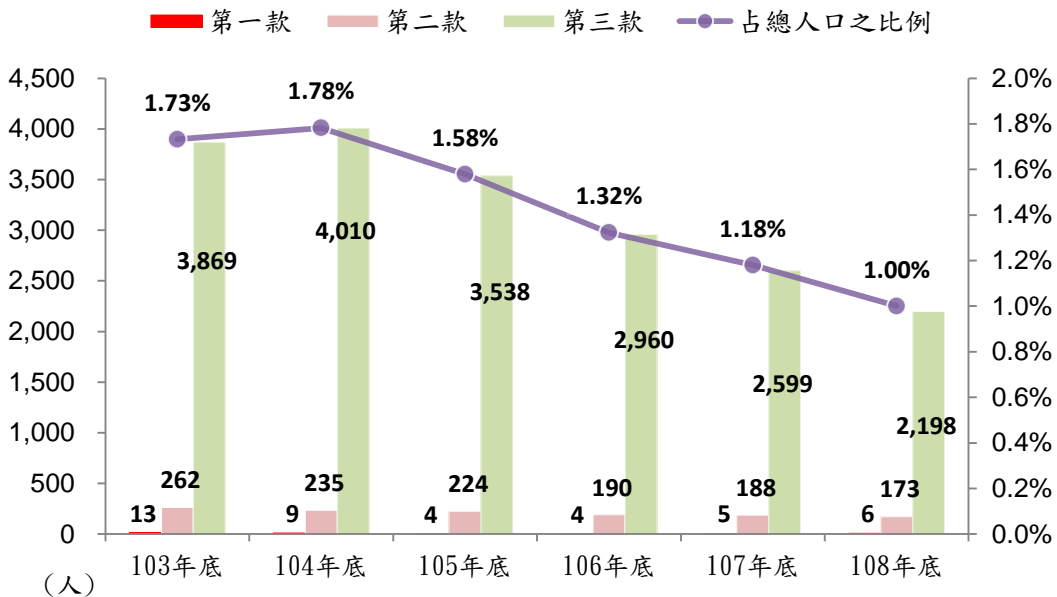


圖 4：新北市土城區近六年低收入戶各款別人口數

資料來源：本所社會人文課。

本區低收入戶戶數，108 年底資料統計第一款計有 6 戶，占低收入戶總戶數比例 0.55%；第二款計有 93 戶，占低收入戶總戶數比例 8.48%；第三款計有 997 戶，占低收入戶總戶數比例 90.97%，合計為 1,096 戶。若以所占里別比重觀察，最大者為埤塘里 6.11%，次之為永寧里 4.74%，再次之為頂福里 4.38%。

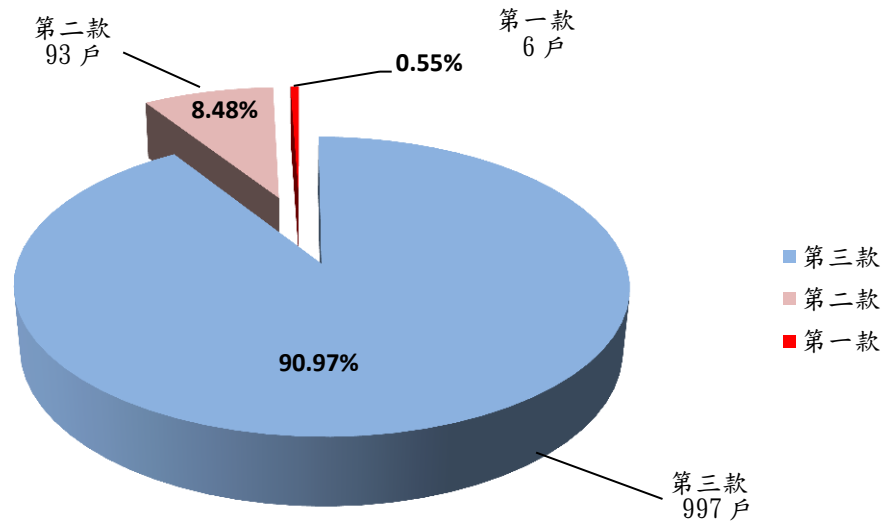


圖 5：新北市土城區 108 年度低收入戶各款別戶數比例

資料來源：本所社會人文課。

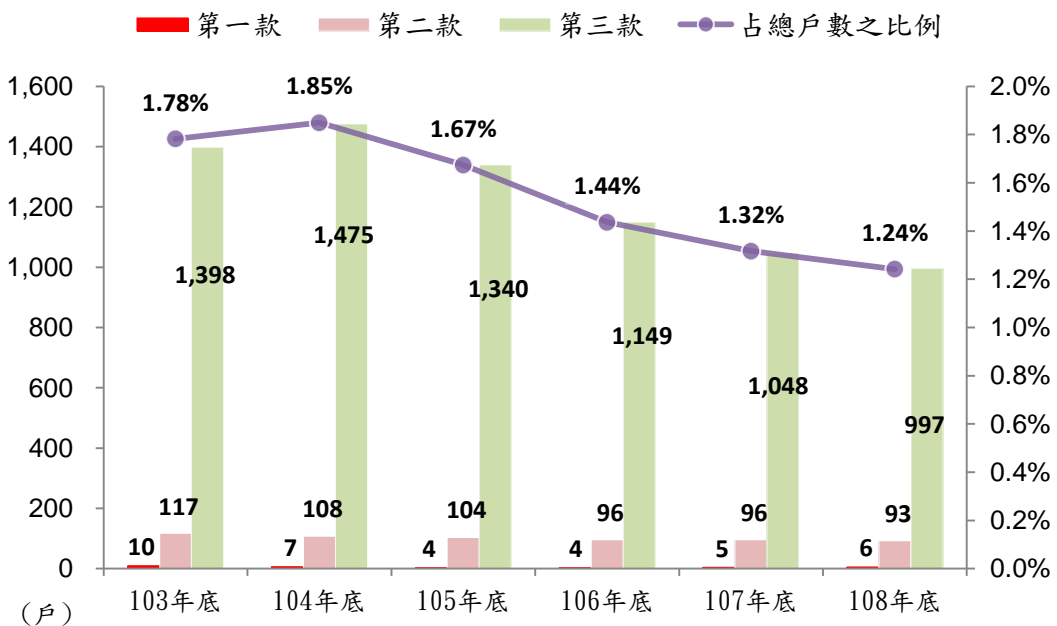


圖 6：新北市土城區近六年低收入戶各款別戶數

資料來源：本所社會人文課。

表 4：新北市土城區近六年各里低收入戶人口數及戶數

年底別 及里別	總計		第一款		第二款		第三款	
	戶數	人口數	戶數	人口數	戶數	人口數	戶數	人口數
103年底	1,525	4,144	10	13	117	262	1,398	3,869
104年底	1,590	4,254	7	9	108	235	1,475	4,010
105年底	1,448	3,766	4	4	104	224	1,340	3,538
106年底	1,249	3,154	4	4	96	190	1,149	2,960
107年底	1,149	2,792	5	5	96	188	1,048	2,599
108年底	1,096	2,377	6	6	93	173	997	2,198
峯廷里	40	81	-	-	4	1	36	80
土城里	21	47	-	-	3	3	18	44
大安里	30	66	1	1	2	2	27	63
中正里	7	26	-	-	-	-	7	26
日和里	25	58	-	-	1	1	24	57
日新里	24	63	-	-	1	1	23	62
平和里	22	37	-	-	1	1	21	36
永富里	30	66	-	-	4	11	26	55
永寧里	52	90	-	-	4	7	48	83
永豐里	17	41	-	-	2	2	15	39
安和里	21	44	-	-	2	2	19	42
廷寮里	25	84	-	-	2	15	23	69
沛陵里	25	74	-	-	2	2	23	72
延吉里	22	42	-	-	5	7	17	35
延和里	25	53	1	1	1	1	23	51
延祿里	17	48	-	-	-	-	17	48
延壽里	26	45	-	-	1	1	25	44
明德里	14	28	-	-	-	-	14	28
金城里	18	39	-	-	2	2	16	37
長風里	6	14	-	-	1	1	5	13
青山里	17	34	-	-	-	-	17	34
青雲里	15	27	-	-	2	2	13	25
柑林里	19	49	-	-	5	13	14	36
員仁里	29	66	1	1	3	7	25	58
員林里	33	72	1	1	2	4	30	67
員信里	26	49	-	-	2	6	24	43
員福里	27	52	-	-	3	9	24	43
祖田里	12	19	-	-	1	1	11	18
埤林里	22	47	-	-	5	13	17	34
埤塘里	67	82	1	1	2	3	64	78
清化里	9	24	-	-	1	1	8	23
清水里	42	92	-	-	4	5	38	87
清和里	34	76	-	-	2	4	32	72
清溪里	31	78	-	-	1	3	30	75
貨饒里	21	54	-	-	1	4	20	50
頂埔里	27	58	-	-	3	6	24	52
頂新里	6	14	-	-	-	-	6	14
頂福里	48	95	-	-	9	16	39	79
復興里	30	63	-	-	3	5	27	58
瑞興里	16	33	-	-	3	5	13	28
裕生里	25	74	-	-	2	5	23	69
廣福里	12	28	-	-	-	-	12	28
廣興里	5	9	-	-	-	-	5	9
樂利里	20	53	1	1	-	-	19	52
學士里	14	33	-	-	-	-	14	33
學成里	7	16	-	-	-	-	7	16
學府里	15	34	-	-	1	1	14	33

資料來源：本所社會人文課。

參、身心障礙者人口

一、本區身心障礙人口概況

本區身心障礙人口數由 103 年 9,257 人增加至 108 年 9,989 人，其中程度為輕度者計有 4,039 人、中度者 3,009 人、重度者 1,715 人、極重度者則有 1,226 人，共計有 17 項類別。近六年來身心障礙人口占總人口之比例明顯逐年增加，身障鑑定標準之鑑定新制已於 101 年 7 月 11 日開始實施，至 108 年底身心障礙人口數已將近 1 萬人。

表 5：新北市土城區近六年身心障礙者人口數

單位：人；%

年底別	總人口		身心障礙人口數		
	人數	年增率	人數	占總人口比率	年增率
103年底	239,270	+0.01	9,257	3.87	+2.75
104年底	238,703	-0.24	9,378	3.93	+1.31
105年底	238,500	-0.09	9,618	4.03	+2.56
106年底	238,067	-0.18	9,842	4.13	+2.33
107年底	236,901	-0.49	9,900	4.18	+0.59
108年底	237,696	+0.34	9,989	4.20	+0.90

資料來源：本所社會人文課。（本所會計室整理）

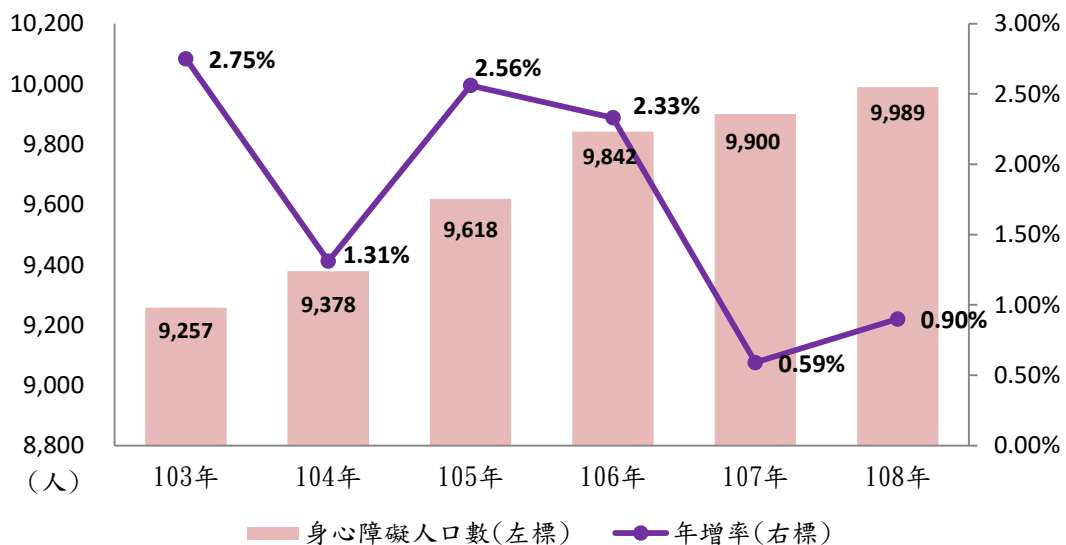


圖 7：新北市土城區 108 年度身心障礙者人口數分析

資料來源：本所社會人文課。

就類別來觀察，人口數最多者為肢體障礙者 3,051 人(占 30.54%)，其次是為重要器官失去功能者 1,385 人(占 13.87%)，再次則為多重障礙者 1,175 人(占 11.76%)。而以程度來區分，人口數最多者為輕度 4,039 人(占 40.44%)，其次為中度 3,009 人(占 30.12%)，再次為重度 1,715 人(占 17.17%)，人口數最少者則為極重度 1,226 人(占 12.27%)。

表 6：新北市土城區近六年各類別身心障礙者人口數一覽表

單位：人

年底別	總計	視覺障礙	聽覺機能障礙	平衡機能障礙	聲音或語言機能障礙	肢體障礙	智能障礙	重要器官失去功能	顏面損傷	植物人
103年底	9,257	461	850	34	109	3,129	806	1,234	32	45
104年底	9,378	466	863	30	112	3,068	822	1,270	37	51
105年底	9,618	482	887	28	120	3,077	820	1,322	40	46
106年底	9,842	468	910	30	117	3,087	831	1,428	42	43
107年底	9,900	477	935	30	121	3,060	841	1,389	40	32
108年底	9,989	481	944	26	124	3,051	834	1,385	41	30
輕度	4,039	150	501	18	73	1,587	396	430	21	-
中度	3,009	128	261	7	27	1,044	312	192	19	-
重度	1,715	203	182	1	24	373	86	83	1	-
極重度	1,226	-	-	-	-	47	40	680	-	30

資料來源：本所社會人文課。

表 6：新北市土城區近六年各類別身心障礙者人口數一覽表（續）

單位：人

年底別	失智症	自閉症	慢性精神病患者	多重障礙者	頑性癲癇症	因罕見疾病而致身心功能障礙者	其他	新制類別無法對應舊制類別者	染色體異常	先天代謝異常	其他先天缺陷
103年底	264	159	961	1,023	27	24	-	65	-	34	-
104年底	262	172	977	1,087	33	22	37	69	-	-	-
105年底	314	176	982	1,109	31	22	41	121	-	-	-
106年底	323	182	1,020	1,137	29	21	42	132	-	-	-
107年底	358	208	1,020	1,163	32	19	44	131	-	-	-
108年底	371	221	1,067	1,175	33	18	47	141	-	-	-
輕度	133	168	358	39	33	7	13	112	-	-	-
中度	129	35	491	321	-	2	17	24	-	-	-
重度	91	15	208	425	-	8	11	4	-	-	-
極重度	18	3	10	390	-	1	6	1	-	-	-

資料來源：本所社會人文課。

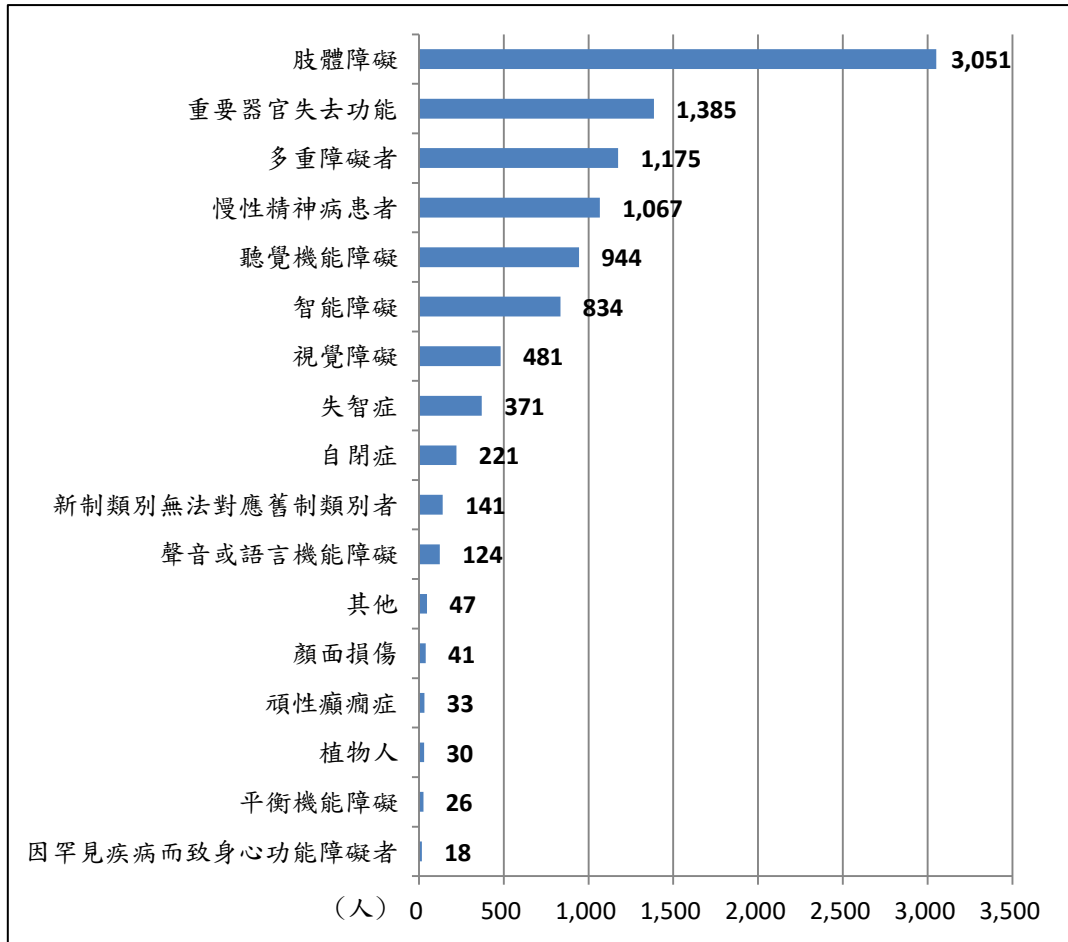


圖 8：新北市土城區 108 年度各類身心障礙人口分布情形

資料來源：本所社會人文課。

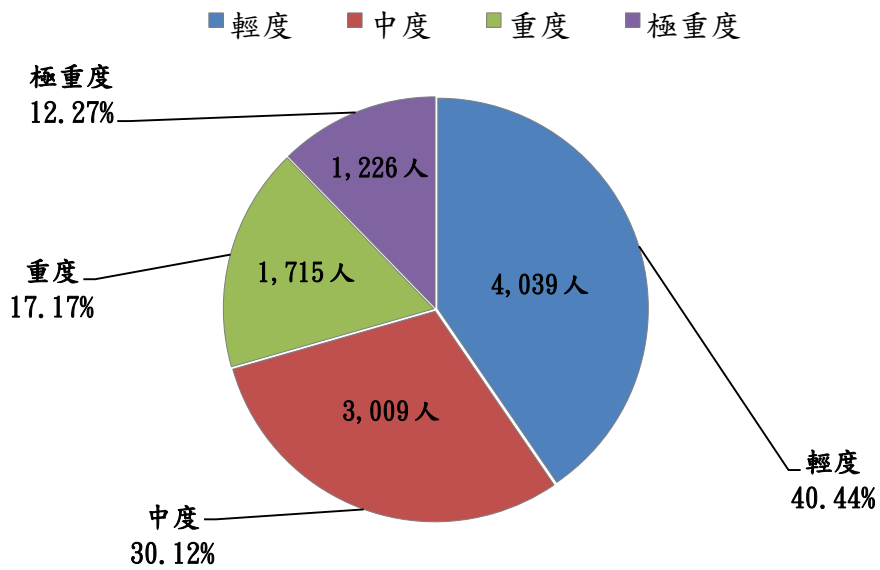


圖 9：新北市土城區 108 年度身心障礙者人口數-按程度分

資料來源：本所社會人文課。

二、身心障礙人口扶助項目

身心障礙人口之扶助項目大致上可分為三項：生活補助、托育養護補助、生活輔助器具補助。其中，生活補助係指身障者其家庭總收入平均未達當年每人每月最低生活費之 2.5 倍且未獲安置於社會福利機構、精神復健機構或護理之家、榮譽國民之家，所提供身障者之生活費。托育養護補助係指身障者由直轄市、縣（市）主管機關安置於社會福利機構、精神復健機構或護理之家、榮譽國民之家之日間照顧及住宿照顧訓練補助費。

108 年底本區身心障礙扶助項目中，生活補助發放金額為 1 億 8,301 萬 7 千元(共 37,893 人次)，占年度發放金額 65.64%；其次為托育養護補助，發放金額為 8,936 萬 9 千元(共 6,537 人次)，占年度發放金額 32.05%；再其次為生活輔助器補助，發放金額為 644 萬 8 千元(共 764 人次)，占年度發放金額 2.31%。從 107 年至 108 年間身障者生活補助發放人次由 37,578 人次增加至 37,893 人次，金額增加 104 萬，增加率為 0.057%；托育養護補助人次由 7,465 人次減少至 6,537 人，金額減少 1,399 萬 9 千元，減少率為 13.54%；生活輔助器補助人次由 840 人減少至 764 人次，金額減少 1 萬 4 千元，減少率為 0.22 %。

表 7：新北市土城區近六年身心障礙者扶助項目及金額

年底別 及季別	單位：人次、千元					
	生活補助		托育養護補助		生活輔助器具補助	
	發放人次	金額	發放人次	金額	發放人次	金額
103年底	38,958	185,092	1,689	-	356	-
104年底	40,037	189,910	2,014	-	274	-
105年底	38,333	187,507	2,205	-	281	-
106年底	37,903	185,012	6,377	91,204	840	6,462
107年底	37,578	181,977	7,465	103,368	840	6,462
108年底	37,893	183,017	6,537	89,369	764	6,448
第1季	9,564	45,904	1,634	22,237	136	1,046
第2季	9,341	45,231	1,622	22,492	141	1,254
第3季	9,403	45,473	1,622	22,272	276	2,274
第4季	9,585	46,409	1,659	22,368	211	1,874

資料來源：本所社會人文課。

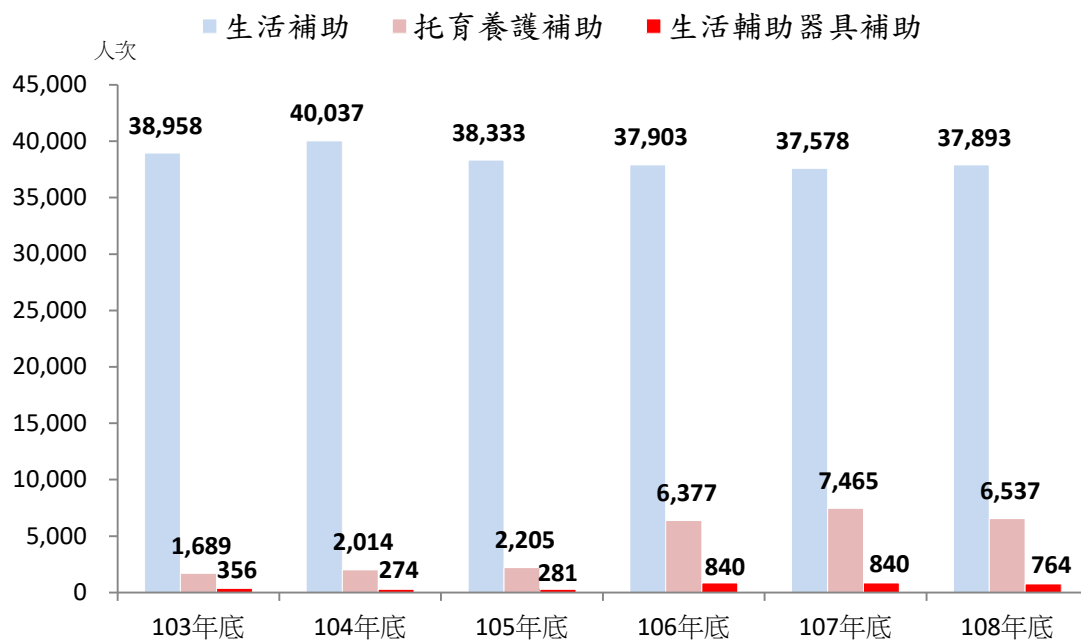


圖 10：新北市土城區近六年身心障礙者扶助項目概況

資料來源：本所社會人文課。

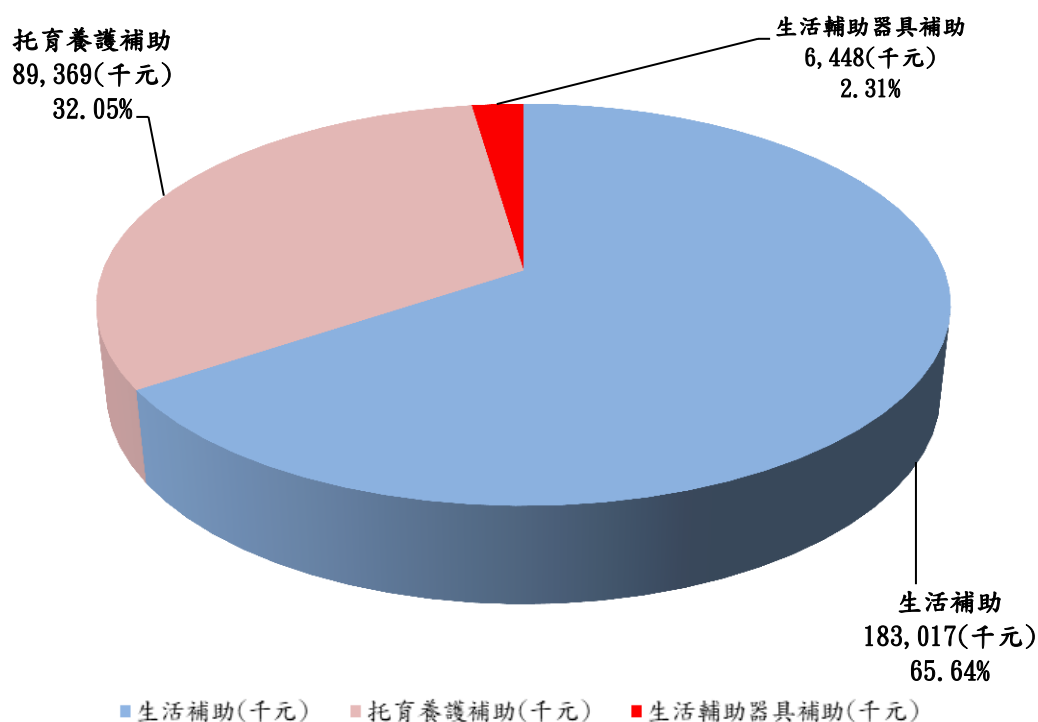


圖 11：新北市土城區 108 年度身心障礙扶助項目比重及金額

資料來源：本所社會人文課。

肆、急難救助

一、本區申請急難救助概況

急難救助係針對遭逢一時急難之民眾，及時給予救助，得以渡過難關，迅速恢復正常生活之臨時救助措施。依據社會救助法第 21 條所示，具有下列情形之一者，得檢同有關證明，向戶籍所在地主管機關申請急難救助：

- (一)戶內人口死亡無力殮葬者。
- (二)戶內人口遭受意外傷害或罹患重病，致生活陷於困境。
- (三)負家庭主要生計責任者，失業、失蹤、應徵集召集入營服兵役或替代役現役、入獄服刑、因案羈押、依法拘禁或其他原因，無法工作致生活陷於困境。
- (四)財產或存款帳戶因遭強制執行、凍結或其他原因未能及時運用，致生活陷於困境。
- (五)已申請福利項目或保險給付，尚未核准期間生活陷於困境。
- (六)其他因遭遇重大變故，致生活陷於困境，經直轄市、縣(市)主管機關訪視評估，認定確有救助需要。

觀察本區近年各項急難救助的人次與金額之變動情形，108 年各項目扶助金額較去年略為減少。而在 108 年發放人次部分以「遭受意外或重病致生活困境」為最多，占總發放人次 64%。發放金額則以「死亡無力殮葬者」為最多，約占總發放金額 49.84%。

本區發放急難救助總金額在連續數年大幅成長後，至 102 年底救助金額遽減，於 103 年底回升，至 104 年底起逐年降低，108 年底救助金額為 93 萬 3 千元。

六年來各類別救助金額最高之年度分別為：103 年底死亡無力殮葬者 539 萬元，105 年底遭受意外傷害或罹患重病致生活陷於困境者 469 萬 3 千元，104 年底負家庭主要生計責任且無法工作致生活陷於困境者 180 萬 4 千元，106 年底則為財產或存款未能及時運用致生活陷於困境者 3 千元及 106 年底其他遭遇重大變故者 5 萬 2 千元。

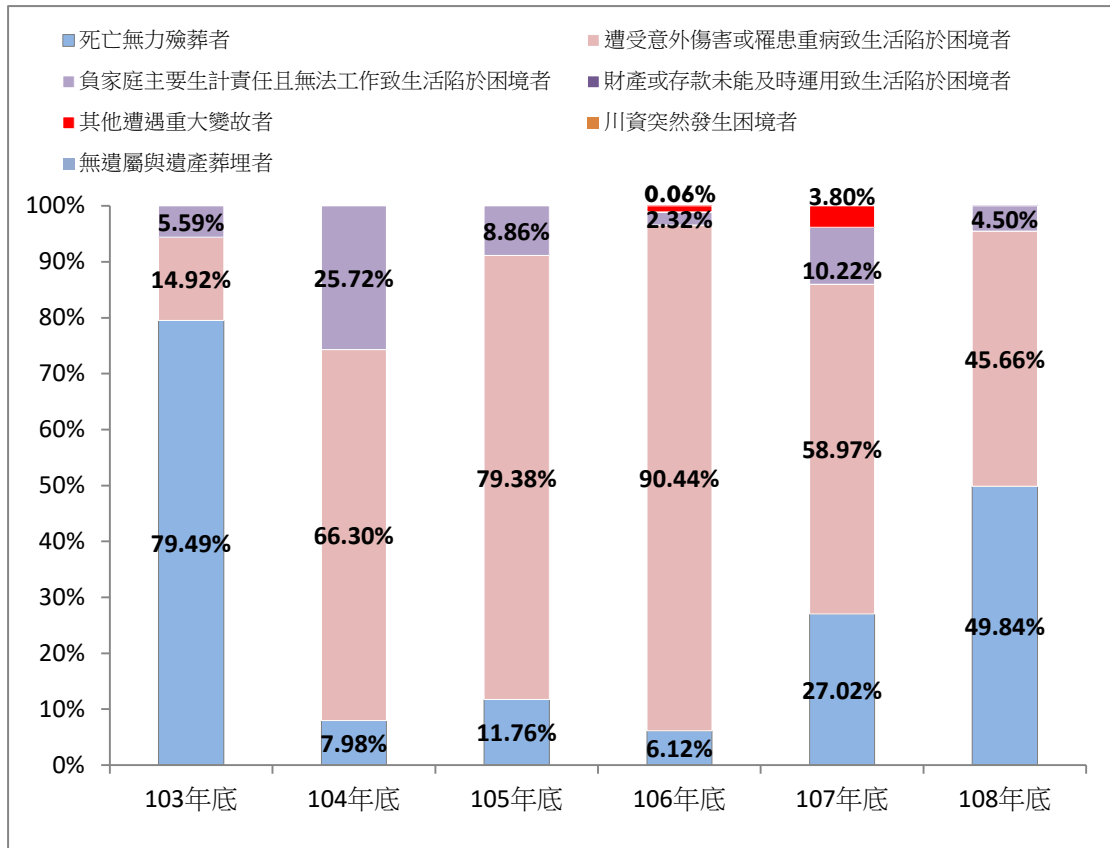


圖 12：新北市土城區近六年急難救助各類別百分比

資料來源：本所社會人文課。

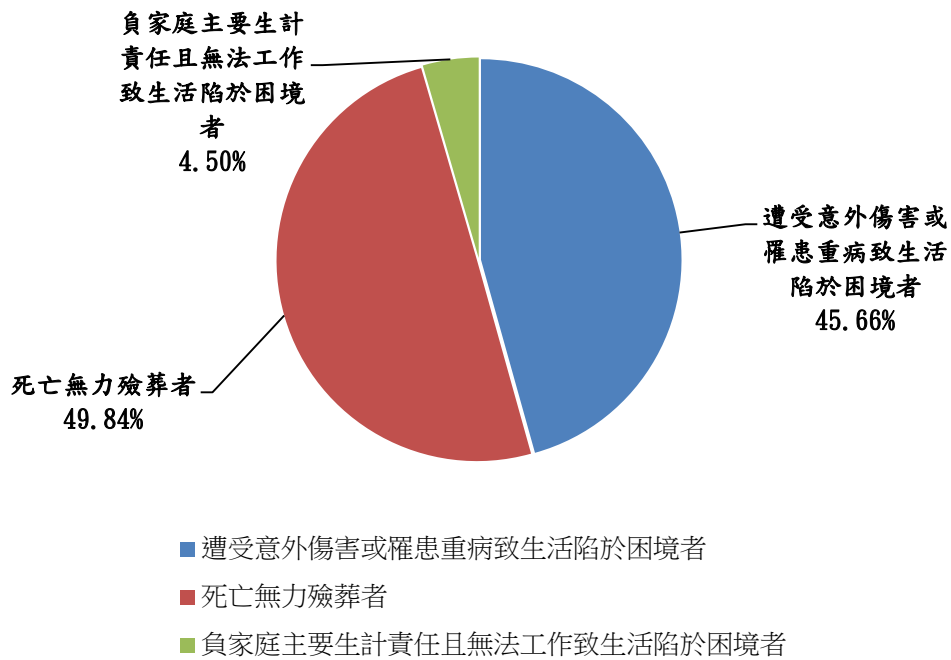


圖 13：新北市土城區 108 年度急難救助各類別比例

資料來源：本所社會人文課。

表 8：新北市土城區近六年辦理急難救助概況

單位：人次；千元

年底別 及季別	項目別	總計	死亡無力 殮葬者	遭受意外傷 害或罹患重 病致生活陷 於困境者	負家庭主要 生計責任且 無法工作致 生活陷於困 境者	財產或存款 未能及時運 用致生活陷 於困境者	其他遭遇 重大變故者	川資突然 發生困境者	無遺屬與 遺產葬埋者
103年底	救助人次	233	51	99	83	-	-	-	-
	救助金額	6,781	5,390	1,012	379	-	-	-	-
104年底	救助人次	247	32	31	184	-	-	-	-
	救助金額	7,014	560	4,650	1,804	-	-	-	-
105年底	救助人次	163	32	80	51	-	-	-	-
	救助金額	5,912	695	4,693	524	-	-	-	-
106年底	救助人次	134	14	93	22	1	4	-	-
	救助金額	4,905	300	4,436	114	3	52	-	-
107年底	救助人次	107	14	71	19	-	3	-	-
	救助金額	1,185	320	699	121	-	45	-	-
108年底	救助人次	75	19	48	8	-	-	-	-
	救助金額	933	465	426	42	-	-	-	-
第1季	救助人次	21	1	17	3	-	-	-	-
	救助金額	209	30	164	15	-	-	-	-
第2季	救助人次	18	9	8	1	-	-	-	-
	救助金額	316	228	83	5	-	-	-	-
第3季	救助人次	17	6	7	4	-	-	-	-
	救助金額	185	117	46	22	-	-	-	-
第4季	救助人次	19	3	16	-	-	-	-	-
	救助金額	223	90	133	-	-	-	-	-

資料來源：本所社會人文課。

二、低收入戶喪葬補助

依據新北市政府急難救助作業要點第四點臚列之救助項目及標準如下：

(一) 喪葬救助：

1. 低收入戶：最高補助新臺幣（以下同）三萬元。
2. 一般市民：最高補助二萬元，但非負擔家庭主要生計責任者死亡，最高補助一萬元。

(二) 意外事故致死救助：

1. 低收入戶：補助五十萬元。
2. 中低收入戶：補助三十萬元。
3. 一般市民：補助十五萬元。

(三) 意外傷害或罹患重病救助：最高補助二萬元，但非負擔家庭主要生計責任者遭受意外傷害或罹患重病，最高補助一萬元。

(四) 生活救助：最高補助一萬元。

(五) 車資救助：補助返鄉所需鐵路乘車換票證，並得酌情補助餐費，最高補助一百元。

表 9：新北市土城區近六年低收入戶喪葬補助概況

單位：人次；元		
年底別及季別	發放人次	金額
103年底	9	720,000
104年底	12	360,000
105年底	18	540,000
106年底	8	240,000
107年底	9	270,000
108年底	17	505,000
第1季	1	30,000
第2季	6	178,000
第3季	7	207,000
第4季	3	90,000

資料來源：本所社會人文課。

本區 108 年底低收入戶喪葬補助發放人次共計 17 人次；補助金額共計 50 萬 5,000 元，分別為第 1 季 1 人次 3 萬元、第 2 季 6 人次 17 萬 8,000 元、第 3 季 7 人次 20 萬 7,000 元、第 4 季 3 人次 9 萬元。與 107 年底資料相較，發放人次共計增加 8 人次、金額共計增加 23 萬 5,000 元。

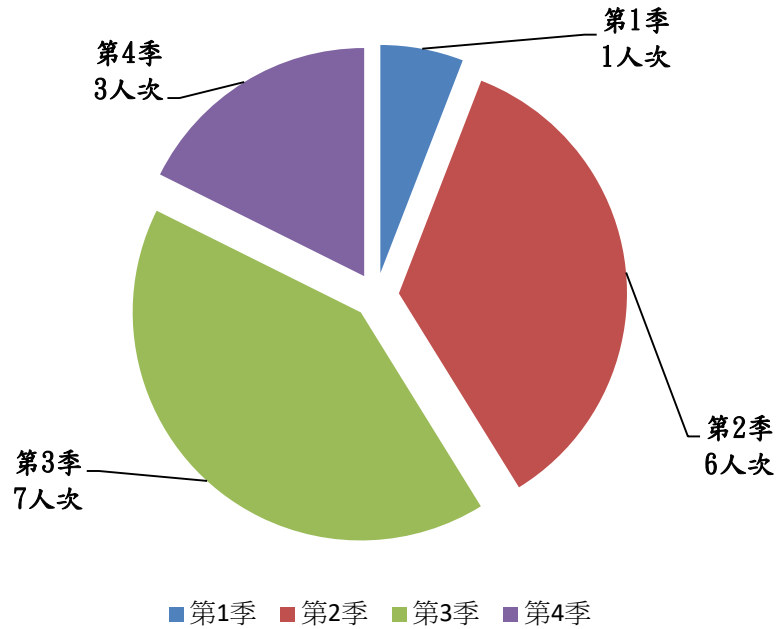


圖 14：新北市土城區 108 年底低收入戶喪葬補助人次統計

資料來源：本所社會人文課。

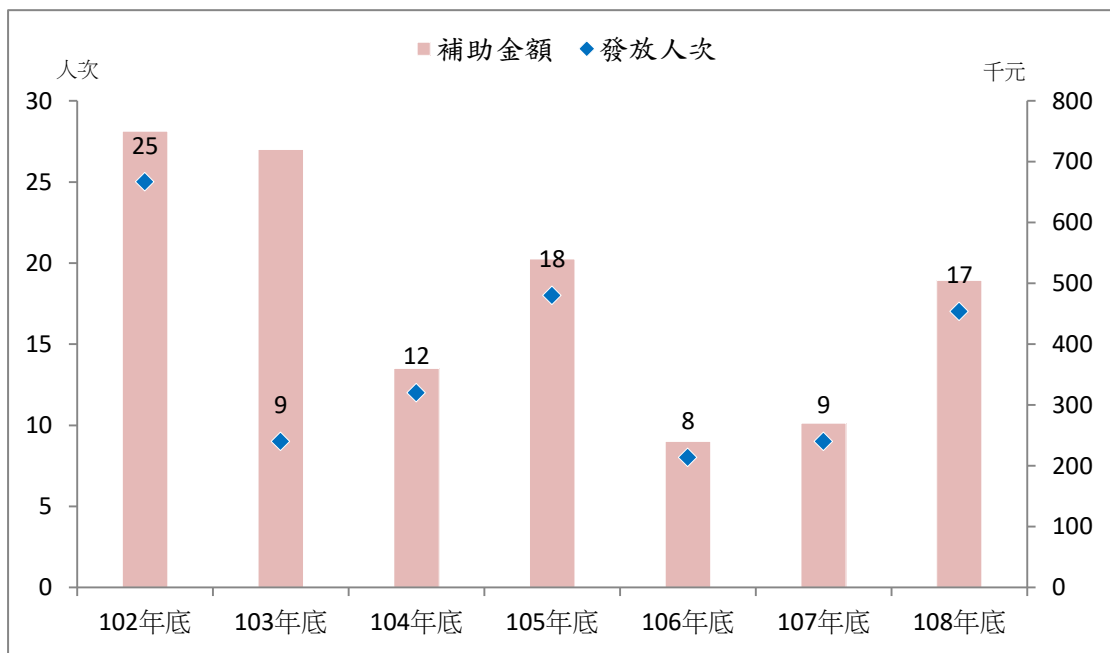


圖 15：新北市土城區近六年低收入戶喪葬補助概況

資料來源：本所社會人文課。

伍、 災害類別及救助金額

由於台灣地區地理環境之特殊條件，颱風、水災、地震時有發生，往往造成民眾生命與財產之重大損失，災後之復建亟需政府救助與社會援手，以安定受災民眾生活，協助重建家園。而災害救助是國家或社會對因遭遇各種災害而陷入生活困境的災民進行搶救和援助的一項社會救助，其目的是透過救助，使災民擺脫生存危機，同時使災區的生產、生活等各方面儘快恢復正常秩序。

另依社會救助法第 25 條：「人民遭受水、火、風、雹、旱、地震、及其他災害，致損害重大，影響生活者，予以災害救助」。而災害救助可分為死亡、失蹤、重傷、安遷、住屋淹水、住屋土石流、住屋毀損等各項救。

災害類別共區分為火災、水災及風災。下表為近六年本區遭受災害之救助情況，從中觀之本區近年災害類型以火災較多。本區 108 年災害類別及救助金額，在火災災害發生案件數計有 3 件、金額 16 萬元；在風災方面，104 年因杜鵑颱風侵襲臺灣，災害救助案件數計有 1 件、金額 20 萬元。

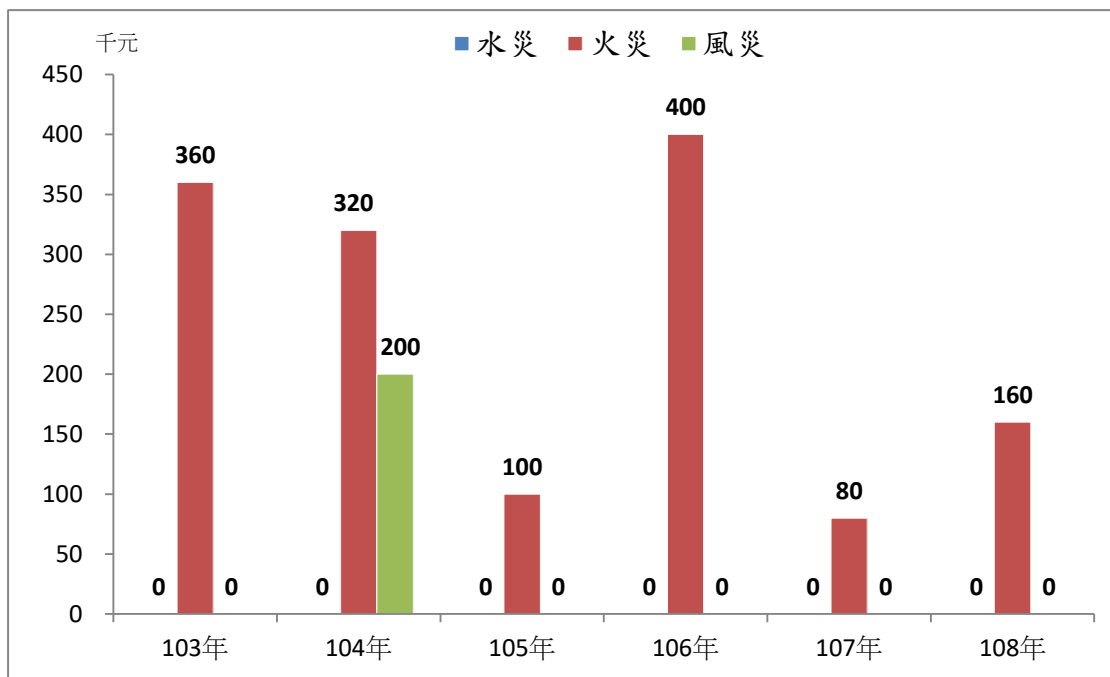


圖 16：新北市土城區近六年災害救助金額統計

資料來源：本所社會人文課。

表 10：新北市土城區近六年災害及救助金額——火災

年別及 災害區域 (里別)	災害發生 日期	受災人數(人)					住屋毀損安遷救助		財物受損 影響者 (戶)	救助金額(千元)		
		臨時收容 災民數	死亡 (含無名屍)	失蹤	重傷	其他	(戶)	(人)		合計	現金	實物
103年	(共計3件)	-	1	-	-	-	2	8	-	360	360	-
104年	(共計6件)	-	-	-	1	-	5	11	-	320	320	-
105年	(共計1件)	-	-	-	-	-	1	5	-	100	100	-
106年	(共計1件)	-	2	-	-	-	-	-	-	400	400	-
107年	(共計2件)	-	-	-	1	-	2	4	-	80	80	-
108年	(共計3件)	-	-	-	1	-	2	3	-	160	160	-

資料來源：本所社會人文課。

表 11：新北市土城區近六年災害及救助金額——水災

年別及 災害區域 (里別)	災害發生 日期	受災人數(人)					住屋毀損安遷救助		財物受損 影響者 (戶)	救助金額(千元)		
		臨時收容 災民數	死亡 (含無名屍)	失蹤	重傷	其他	(戶)	(人)		合計	現金	實物
103年	-	-	-	-	-	-	-	-	-	-	-	-
104年	-	-	-	-	-	-	-	-	-	-	-	-
105年	-	-	-	-	-	-	-	-	-	-	-	-
106年	-	-	-	-	-	-	-	-	-	-	-	-
107年	-	-	-	-	-	-	-	-	-	-	-	-
108年	-	-	-	-	-	-	-	-	-	-	-	-

資料來源：本所社會人文課。

表 12：新北市土城區近六年災害及救助金額——風災

年別及 災害區域 (里別)	災害發生 日期	受災人數(人)					住屋毀損安遷救助		財物受損 影響者 (戶)	救助金額(千元)		
		臨時收容 災民數	死亡 (含無名屍)	失蹤	重傷	其他	(戶)	(人)		合計	現金	實物
103年	-	-	-	-	-	-	-	-	-	-	-	-
104年	(共計1件)	-	1	-	-	-	-	-	-	200	200	-
105年	-	-	-	-	-	-	-	-	-	-	-	-
106年	-	-	-	-	-	-	-	-	-	-	-	-
107年	-	-	-	-	-	-	-	-	-	-	-	-
108年	-	-	-	-	-	-	-	-	-	-	-	-

資料來源：本所社會人文課。

陸、結論

社會救助係以照顧低收入戶、中低收入戶及救助遭受急難或災受害者，並協助其自立為目的。透過生活扶助、醫療補助、急難救助及災害救助等方式維護弱勢族群的基本生活需求，以達到救濟照顧之目標。

民國 108 年底本區人口數為 237,696 人，其中低收入戶人口占區內總人口比率自 103 年底 1.73% 逐年減少直至 108 年 1.00%，108 年底 1.00% 與 107 底 1.18% 相較，減少 0.18 個百分點。

最低生活費是中央及各直轄市參照行政院主計總處所公布當地區最近一年每人可支配所得中位數 60% 訂定，由最低生活費標準反推發現近三年可支配所得之中位數有增長跡象。可支配所得之中位數，係表示有一半的人口其可支配所得高於此數。依目前統計資料而言，可支配所得之中位數從 104 年 2 萬 1,400 元升至 107 年 2 萬 3,975 元，108 年底可支配所得之中位數為 2 萬 4,443 元。而 108 年底低收入戶之人口數年減率為 14.86%，在可支配所得之中位數提升且低收入戶人口減少的狀況下，顯現出本區經濟狀況逐漸改善。

近六年急難救助金額於 102 年遽減後，103 年激增回升至 678 萬 808 元、年增率 103.03%，108 年救助金額 93 萬 3 千元，108 年與 107 年相差 25 萬 2 千元，減少 21.27%。

108 年底身心障礙人口占總人口 4.20%，相較於 107 年底 4.18% 增加 0.02 個百分點，係由 107 年底 9,900 人增加至 108 年底 9,989 人，計增加 89 人。

在災害救助方面，本區近年發生災害主要以火災為多。故應加強宣導瓦斯與電器的正確使用觀念以及滅火器之實際操作方法，保持樓梯間逃生門常閉且勿將雜物堆放在樓梯口以及防火巷，於家中加裝煙霧偵測器以及擺放滅火器，並定期檢查電器管線，做好防患未然、未雨綢繆之準備，不論是發生何種災害，若能提早準備、戒慎恐懼，便可將災害的所造成之損失降到最低。

相關統計數據顯示出身心障礙人口數有增加之趨勢，其餘資料皆無較明顯趨勢，但仍可提供相關單位參考。建議未來仍宜長期追蹤統計，以發展社會福利政策，並協助弱勢族群獲得最妥適之照顧。

刊名：新北市土城區社會救助分析

編印：新北市土城區公所會計室

出版：新北市土城區公所

出版日期：中華民國 109 年 7 月

刊期頻率：年刊

本刊同時登載於土城區公所網站

網址為 <http://www.tucheng.ntpc.gov.tw/>



依著作權法第 9 條規定，法律、命令不受著作權法保護，任何人本得自由利用，歡迎各界廣為利用。