

新北市土城區

106 年社會救助

資料時間：105 年



新 北 市 土 城 區 公 所 編 印
中 華 民 國 1 0 6 年 8 月

新北市土城區社會救助

目次

目次	I
表目次	II
圖目次	III
壹、 前言	1
貳、 低收入戶概況	2
參、 身心障礙者人口	6
肆、 急難救助	10
伍、 災害類別及救助金額	16
陸、 結論	18

表目次

表 1-1：新北市 105 年度各項社會救助申請資格.....	1
表 2-1：新北市 105 年度低收入戶類別條件一覽表.....	2
表 2-2：新北市 105 年度低收入戶生活扶助現金給付項目及標準.....	2
表 2-3：新北市土城區近五年低收入戶標準.....	3
表 2-4：新北市土城區近六年低收入戶戶數及人口數.....	4
表 2-5：新北市土城區近六年各里低收入戶人口.....	5
表 3-1：新北市土城區近六年身心障礙者人口數.....	7
表 3-2：新北市土城區近六年各類別身心障礙者人口數一覽表.....	7
表 3-3：新北市土城區近六年身心障礙者扶助項目及金額.....	9
表 4-1：新北市土城區近六年辦理急難救助概況.....	12
表 4-2：新北市土城區近六年低收入戶喪葬補助概況.....	15
表 5-1：新北市土城區近五年災害及救助金額——火災.....	17
表 5-2：新北市土城區近五年災害及救助金額——水災.....	17
表 5-3：新北市土城區近五年災害及救助金額——風災.....	17

圖目次

圖 1：新北市土城區近六年低收入戶人口數.....	3
圖 2：新北市土城區 105 年底低收入戶人口數統計.....	4
圖 3：新北市土城區 105 年底身心障礙者人口數-按程度分.....	6
圖 4：新北市土城區近六年身心障礙者扶助項目概況.....	9
圖 5：新北市土城區近六年急難救助百分比.....	11
圖 6：新北市土城區 105 年急難救助類別.....	11
圖 7：新北市土城區 105 年底低收入戶喪葬補助人次統計.....	14
圖 8：新北市土城區近六年低收入戶喪葬補助概況.....	14
圖 9：新北市土城區近五年災害救助金額統計.....	16

壹、前言

因應社會快速變遷、經濟結構迅速轉型及家庭形態轉變，造成失業人口、單親家庭、身心障礙者及獨居老人有日趨增加之趨勢。有鑑於此，社會救助體系在整個社會福利網絡更形重要。其中，社會救助主要又分為生活扶助、醫療補助、急難救助及災害救助四種類型。

社會救助是以人性化、溫馨、自然、實在、體貼家庭照顧者重擔之角色為出發點。以聞聲救苦、主動關懷、尊重需求、協助自立為救助原則；以生活扶助、醫療補助、急難救助與災害救助為扶助方法。最終目標為維護弱勢族群基本生活需求，並確保鰥寡孤獨廢疾者皆有所養。（資料來源：新北市政府社會局）

表 1-1：新北市 105 年度各項社會救助申請資格

低收入戶	中低收入戶	身心障礙
1. 平均所得每人每月低於最低生活費（新北市105年為12,840元）。 2. 動產（含存款、投資等）限額每人每年未超過7萬5,000元。 3. 不動產限額每戶未超過350萬元。	1. 平均所得每人每月低於最低生活費之1.5倍（新北市 105 年 為 19,260 元）。 2. 動產（含存款、投資等）限額每人每年未超過11萬2,500元。 3. 不動產限額每戶未超過525萬元。	依照身心障礙者權益保障法之規定，各款身體系統構造或功能有損傷或不全導致顯著偏離或喪失，影響其活動與參與社會生活，經醫事、社會工作、特殊教育等相關專業團隊鑑定、評估及證明等。

資料來源：衛生福利部社會救助及社工司

註：本表為 105 年度審核標準

貳、低收入戶概況

低收入戶之標準係生活費用低於臺灣貧窮線之下。而臺灣貧窮線為當地最近一年每人可支配所得中位數之 60%，其又可稱為最低生活費。

105 年度低收入戶類別條件一覽表中，新北市之低收入戶發放標準可分為三種類別（如表 2-1），主要以家庭有無財產收入及每年家庭所得分配，於每人每月平均所得與最低生活費比例來區分（如表 2-2）。

表 2-1：新北市 105 年度低收入戶類別條件一覽表

省市	類別及條件			105年度 最低生活費
	第一款	第二款	第三款	
新北市	應計算人口均無工作能力、無收入及無財產，且列冊戶內具18歲以下無直系血親尊親屬且無旁系血親監護之兒童及少年。	應計算人口有工作能力者在總人口數之1/3以下，且家庭總收入平均分配全家應計算人口，每人每月在最低生活費之2/3以下，及動產平均分配全家應計算人口，每人每年動產在當年度公告之一定金額之2/3以下，且全家應計算人口合計未逾2筆以下不動產。	家庭總收入平均分配全家應計算人口，每人每月逾最低生活費之2/3，且在最低生活費以下，及動產及不動產價值均未逾本市當年度公告之一定金額。	12,840元

資料來源：衛生福利部社會救助及社工司

表 2-2：新北市 105 年度低收入戶生活扶助現金給付項目及標準

省市別 及類別	家庭生活補助 (扶助)費	兒童生活補助費	就學生活補助
新北市	(最低生活費 12,840元/人/月)	(15歲以下)	(高中職以上在學)
第1款	11,920元/人/月		
第2款	6,115元/戶/月	2,695元/人/月	6,115元/人/月
第3款		2,695元/人/月	6,115元/人/月

資料來源：衛生福利部社會救助及社工司

一、本區各年低收入戶人口

整體而言，近年低收入戶人口及戶數呈現增加之趨勢。101年、103年、104年低收入戶標準均有所調整，104年低收入戶之最低生活費標準提高至12,840元/月。(如表2-3)

表 2-3：新北市土城區近五年低收入戶標準

年別	平均月所得 (元/人/月)	動產限額 (元/人/年)	不動產限額 (元/戶)
101年	11,832	75,000	325,000
102年	11,832	75,000	350,000
103年	12,439	75,000	350,000
104年	12,840	75,000	350,000
105年	12,840	75,000	350,000

資料來源：衛生福利部社會救助及社工司（本所會計室整理）

100年底低收入戶人口數3,837人、占總人口比例1.6%，105年底減少至3,766人、占總人口比例1.58%；而戶數也由100年1,394戶增加至105年1,448戶。近六年之低收入戶人口數減少了71人、戶數則增加了54戶。(如圖1、表2-4)

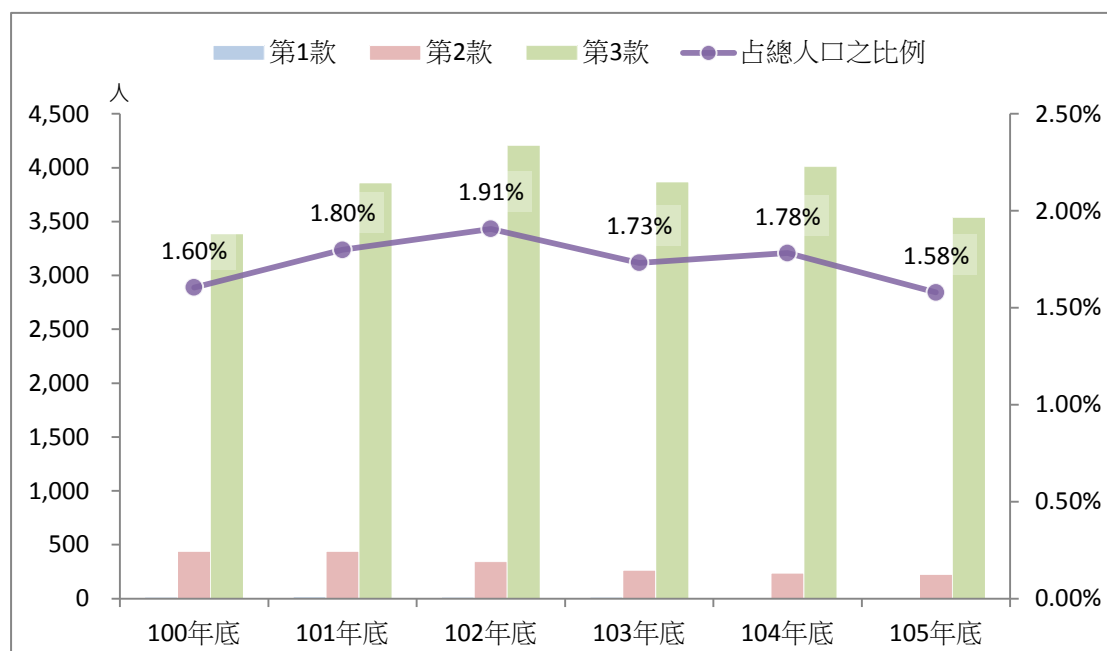


圖 1：新北市土城區近六年低收入戶人口數

表 2-4：新北市土城區近六年低收入戶戶數及人口數

單位：人；戶；%

年底別	總人口數	低收入戶人口數		總戶數	低收入戶戶數	
		(人)	(%)		(戶)	(%)
100年底	239,156	3,837	1.60	83,316	1,394	1.67
101年底	239,717	4,312	1.80	84,453	1,587	1.88
102年底	239,258	4,562	1.91	85,009	1,652	1.94
103年底	239,270	4,144	1.73	85,549	1,525	1.78
104年底	238,703	4,254	1.78	85,968	1,590	1.85
105年底	238,500	3,766	1.58	86,503	1,448	1.67

資料來源：本所社會人文課

二、本區各里低收入戶人口

新北市之低收入戶依其程度條件分列三款。本區低收入戶當中，105 年底資料統計第 1 款計有 4 戶、共 4 人；第 2 款計有 104 戶、共 224 人；第 3 款計有 1,340 戶、共 3,538 人，合計為 1,448 戶、共 3,766 人。其中以頂福里 180 人佔居最多，峰廷里 169 人居次，再次為埤塘里 132 人。(如圖 2、表 2-5)

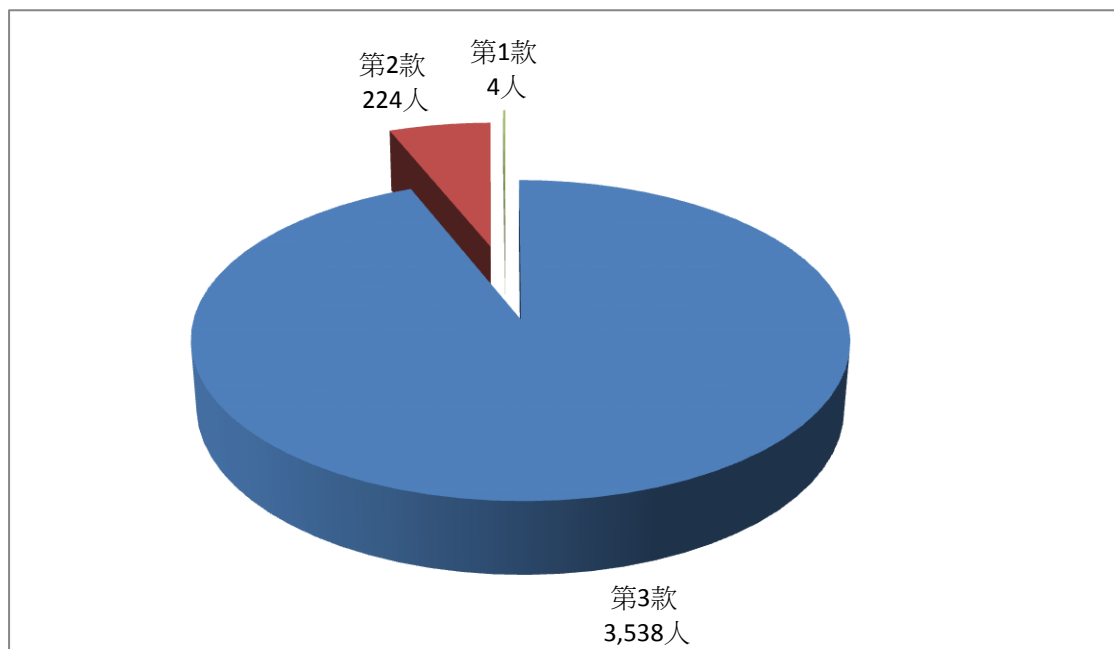


圖 2：新北市土城區 105 年底低收入戶人口數統計

表 2-5：新北市土城區近六年各里低收入戶人口

單位：戶；人

年底別 及里別	總計		第1款		第2款		第3款	
	戶數	人口數	戶數	人口數	戶數	人口數	戶數	人口數
100年底	1,394	3,837	11	14	184	437	1,199	3,386
101年底	1,587	4,312	13	16	181	437	1,393	3,859
102年底	1,652	4,562	11	14	139	342	1,502	4,206
103年底	1,525	4,144	10	13	117	262	1,398	3,869
104年底	1,590	4,254	7	9	108	235	1,475	4,010
105年底	1,448	3,766	4	4	104	224	1,340	3,538
峯廷里	56	169	-	-	4	10	52	159
土城里	9	21	-	-	1	1	8	20
大安里	32	98	-	-	3	3	29	95
中正里	17	55	-	-	-	-	17	55
日和里	42	125	-	-	1	1	41	124
日新里	28	88	-	-	1	2	27	86
平和里	35	130	-	-	3	4	32	126
永富里	33	68	-	-	2	3	31	65
永寧里	64	119	2	2	4	10	58	107
永豐里	28	81	-	-	3	5	25	76
安和里	36	111	-	-	1	1	35	110
廷寮里	29	106	-	-	1	4	28	102
沛陂里	26	65	-	-	3	5	23	60
延吉里	38	90	-	-	4	6	34	84
延和里	39	118	-	-	1	1	38	117
延祿里	33	98	-	-	-	-	33	98
延壽里	40	114	-	-	1	3	39	111
明德里	18	45	-	-	-	-	18	45
金城里	36	118	-	-	2	8	34	110
長風里	5	9	-	-	-	-	5	9
青山里	24	60	-	-	-	-	24	60
青雲里	29	65	-	-	1	1	28	64
柑林里	24	58	-	-	4	14	20	44
員仁里	35	119	-	-	2	7	33	112
員林里	8	14	1	1	3	7	4	6
員信里	32	80	-	-	2	2	30	78
員福里	36	88	-	-	5	16	31	72
祖田里	19	42	-	-	1	1	18	41
埤林里	21	59	-	-	4	11	17	48
埤塘里	63	132	-	-	6	8	57	124
清化里	15	40	-	-	2	2	13	38
清水里	55	106	-	-	3	4	52	102
清和里	60	74	-	-	4	10	56	64
清溪里	45	125	-	-	2	10	43	115
貨饒里	30	81	-	-	4	15	26	66
頂埔里	32	85	-	-	2	2	30	83
頂新里	13	37	-	-	1	2	12	35
頂福里	72	180	-	-	9	15	63	165
復興里	28	58	-	-	2	2	26	56
瑞興里	27	65	-	-	5	10	22	55
裕生里	29	85	-	-	2	4	27	81
廣福里	16	51	-	-	1	2	15	49
廣興里	15	37	-	-	1	4	14	33
樂利里	27	75	1	1	1	4	25	70
學士里	19	49	-	-	1	3	18	46
學成里	12	31	-	-	-	-	12	31
學府里	18	42	-	-	1	1	17	41

資料來源：本所社會人文課

參、身心障礙者人口

一、本區身心障礙人口概況

整體而言，本區近年身心障礙人口有增加之趨勢。身心障礙人口數由 100 年之 8,642 人增加至 105 年之 9,618 人，其中程度為輕度者計有 3,868 人、中度者計 2,900 人、重度者有 1,644 人、極重度者則有 1,206 人，共計有 17 項類別。六年來身心障礙人口占總人口之比例有增加的趨勢，因身障鑑定標準之鑑定新制已於 101 年 7 月 11 日開始實施，自 102 年起身心障礙人口已超過 9 千人。(如圖 3、表 3-1 及表 3-2)

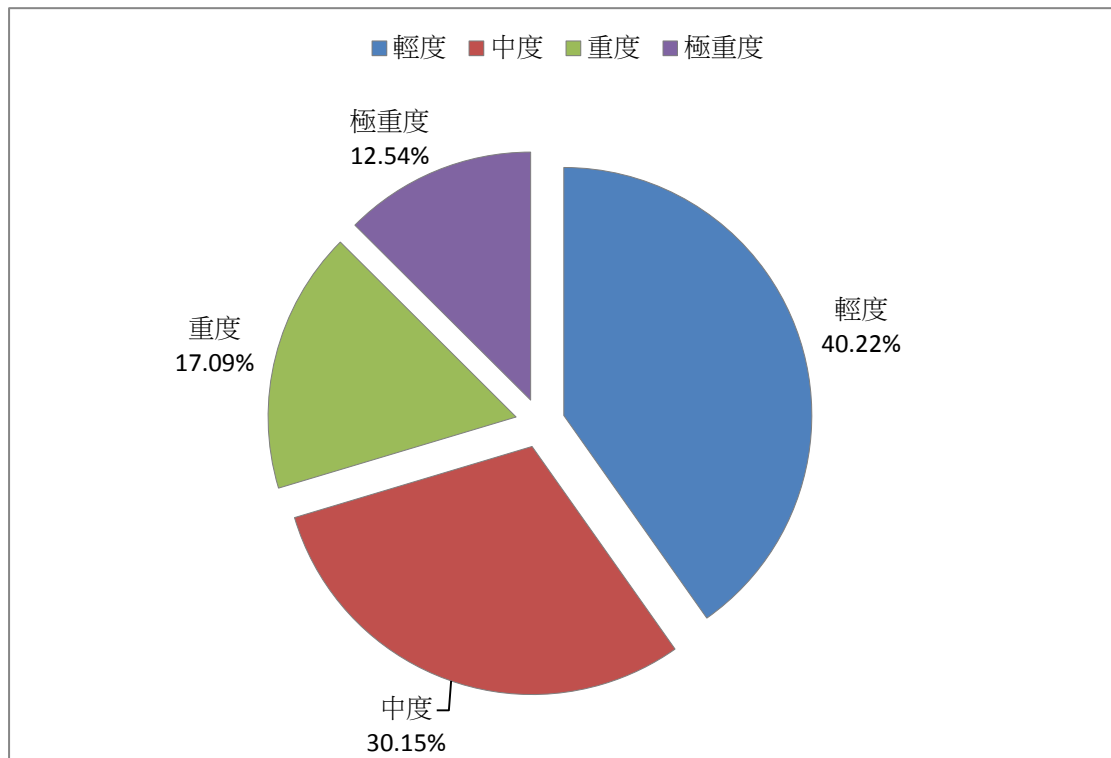


圖 3：新北市土城區 105 年底身心障礙者人口數-按程度分

表 3-1：新北市土城區近六年身心障礙者人口數

單位：人；%

年底別	總人口		身心障礙人口數		
	人數	年增率	人數	占總人口比率	年增率
100年底	239,156	0.28	8,642	3.61	4.05
101年底	239,717	0.23	8,744	3.65	1.18
102年底	239,258	-0.19	9,009	3.77	3.03
103年底	239,270	0.01	9,257	3.87	2.75
104年底	238,703	-0.24	9,378	3.93	1.31
105年底	238,500	-0.09	9,618	4.03	2.56

資料來源：本所社會人文課（本所會計室整理）

註：年增率為百分比取至小數點後兩位數。

表 3-2：新北市土城區近六年各類別身心障礙者人口數一覽表

單位：人

年底別	總計	視覺障礙	聽覺機能障礙	平衡機能障礙	聲音或語言機能障礙	肢體障礙	智能障礙	重要器官失去功能	顏面損傷	植物人
100年底	8,642	413	855	40	99	3,052	790	1,059	37	50
101年底	8,744	421	857	43	96	3,028	794	1,102	37	47
102年底	9,009	449	869	35	106	3,080	808	1,159	33	44
103年底	9,257	461	850	34	109	3,129	806	1,234	32	45
104年底	9,378	466	863	30	112	3,068	822	1,270	37	51
105年底	9,618	482	887	28	120	3,077	820	1,322	40	46
輕度	3,868	148	486	21	71	1,610	374	466	24	-
中度	2,900	137	239	6	22	1,045	312	161	15	-
重度	1,644	197	162	1	24	371	90	79	1	-
極重度	1,206	-	-	-	3	51	44	616	-	46

表 3-2：新北市土城區近六年各類別身心障礙者人口數一覽表（續）

單位：人

年底別	失智症	自閉症	慢性精神病患者	多重障礙者	頑性癲癇症	因罕見疾病而致身心功能障礙者	其他	新制類別無法對應舊制類別者	染色體異常	先天代謝異常	其他先天缺陷
100年底	190	115	877	976	34	21	-	...	-	-	34
101年底	204	133	898	975	36	27	-	...	25	15	6
102年底	238	150	935	979	26	28	-	...	13	24	33
103年底	264	159	961	1,023	27	24	-	65	-	34	-
104年底	262	172	977	1,087	33	22	37	69
105年底	314	176	982	1,109	31	22	41	121
輕度	87	113	310	17	31	11	10	89
中度	118	43	453	310	-	2	13	24
重度	81	16	210	389	-	9	11	3
極重度	28	4	9	393	-	-	7	5

資料來源：本所社會人文課

二、身心障礙人口扶助項目

身心障礙人口之扶助項目大致上可分為三項：生活補助、托育養護補助、生活輔助器具補助。其中，生活補助係指身障者其家庭總收入平均未達當年每人每月最低生活費之 2.5 倍且未獲安置於社會福利機構、精神復健機構或護理之家、榮譽國民之家，所提供身障者之生活費。托育養護補助係指身障者由直轄市、縣（市）主管機關安置於社會福利機構、精神復健機構或護理之家、榮譽國民之家的日間照顧及住宿照顧訓練補助費。

105 年底本區身心障礙扶助項目，以生活補助發放人次 38,333 人次最多；其次為托育養護補助 2,205 人次；再次為生活輔助器具補助 281 人次。近六年來，生活補助及托育養護補助大致上呈現上升趨勢，生活補助於 105 年底發放人次為 38,333 人次略有減少；托育養護補助則於 105 年底發放人次 2,205 人次為近年來最多。生活輔助器具補助之發放人次，六年來呈現先增後降，以 102 年底發放人次 480 人次最多，最少則為 104 年底發放人次 274 人次。（如圖 4、表 3-3）

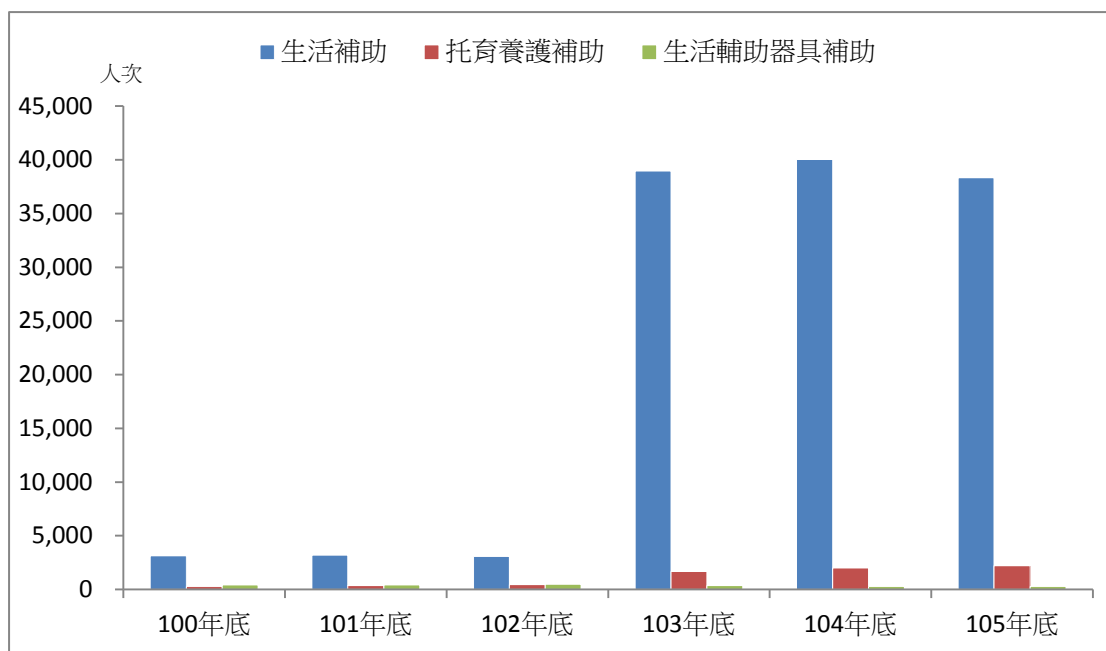


圖 4：新北市土城區近六年身心障礙者扶助項目概況

表 3-3：新北市土城區近六年身心障礙者扶助項目及金額

單位：人次；仟元

年底別 及季別	生活補助		托育養護補助		生活輔助器具補助	
	發放人次	金額	發放人次	金額	發放人次	金額
100年底	3,137	-	285	-	429	-
101年底	3,188	-	367	-	435	-
102年底	3,082	-	442	-	480	-
103年底	38,958	185,091.5	1,689	-	356	-
104年底	40,037	189,909.8	2,014	-	274	-
105年底	38,333	187,507	2,205	-	281	-
第1季	9,356	44,868	523	-	50	-
第2季	9,531	46,940	545	-	78	-
第3季	9,669	47,611	574	-	69	-
第4季	9,777	48,088	563	-	84	-

資料來源：本所社會人文課

肆、急難救助

一、本區申請急難救助概況

具有下列情形之一者，得檢同有關證明，向戶籍所在地主管機關申請急難救助：

- (一) 戶內人口死亡無力殮葬。
- (二) 戶內人口遭受意外傷害或罹患重病，致生活陷於困境。
- (三) 負家庭主要生計責任者，失業、失蹤、應徵集召集入營服兵役或替代役現役、入獄服刑、因案羈押、依法拘禁或其他原因，無法工作致生活陷於困境。
- (四) 財產或存款帳戶因遭強制執行、凍結或其他原因未能及時運用，致生活陷於困境。
- (五) 已申請福利項目或保險給付，尚未核准期間生活陷於困境。
- (六) 其他因遭遇重大變故，致生活陷於困境，經直轄市、縣（市）主管機關訪視評估，認定確有救助需要。

本區近年發放急難救助總金額 100 年底為 483 萬 4,500 元、101 年底為 888 萬 4 千元、102 年底為 333 萬 9,788 元、103 年底為 678 萬 808 元、104 年底為 701 萬 4 千元，在連續數年大幅成長後，102 年救助金額遽減，103 年回升，至 105 年底救助金額 591 萬 1,500 元。（如表 4-1）

六年來各年救助金額最高類別分別為：100 年底遭受意外傷害或罹患重病致生活陷於困境者 349 萬 4,000 元，101 年底其他遭遇重大變故者 520 萬元，102 年底負家庭主要生計責任且無法工作致生活陷於困境者 150 萬 6,788 元，103 年底死亡無力殮葬者 539 萬元，104 年底、105 年底則為遭受意外傷害或罹患重病致生活陷於困境者 465 萬元、469 萬 2,500 元。（如圖 5、表 4-1）

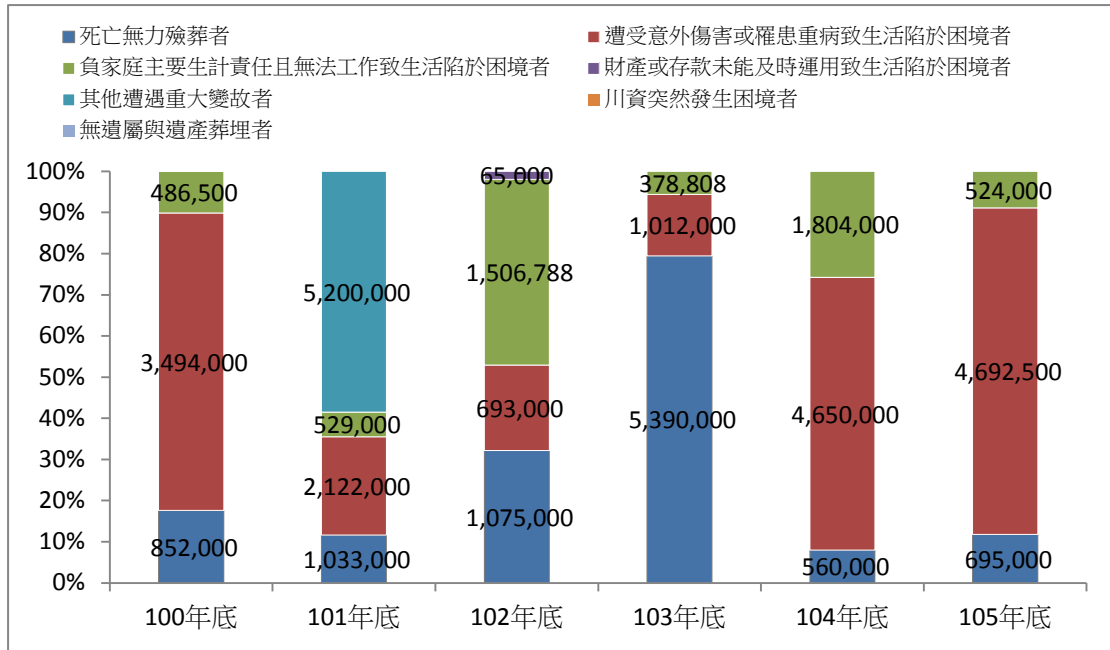


圖 5：新北市土城區近六年急難救助百分比

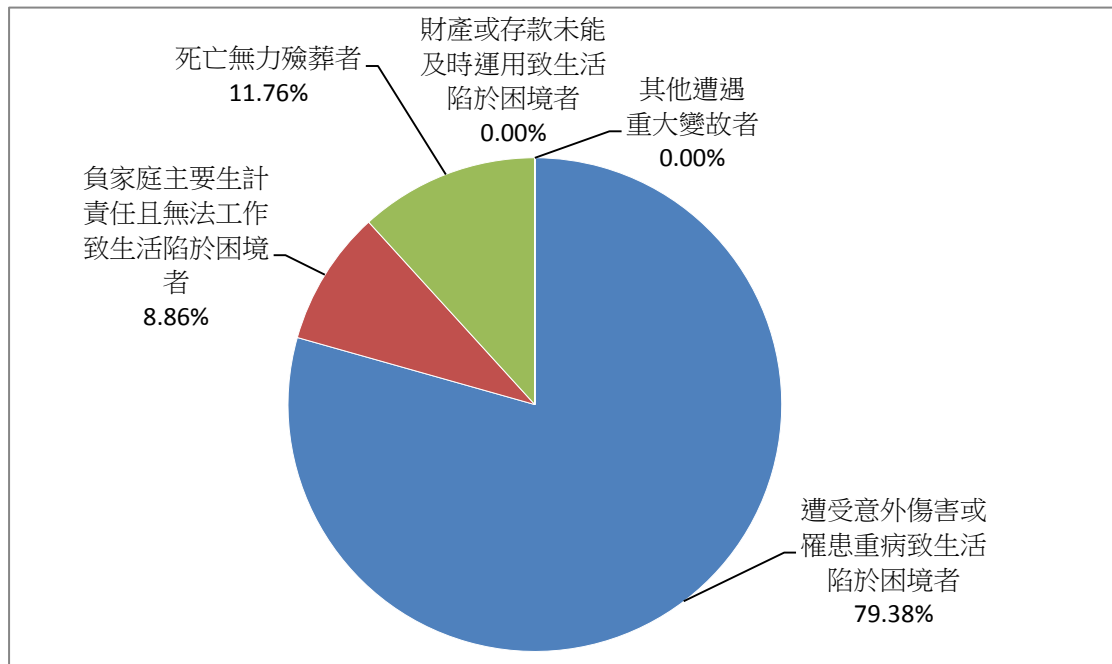


圖 6：新北市土城區 105 年急難救助類別

表 4-1：新北市土城區近六年辦理急難救助概況

單位：人次；千元

年底別 及季別	項目別	總計	死亡無力 殮葬者	遭受意外傷 害或罹患重 病致生活陷 於困境者	負家庭主要 生計責任且 無法工作致 生活陷於困 境者	財產或存款 未能及時運 用致生活陷 於困境者	其他遭遇 重大變故者	川資突然 發生困境者	無遺屬與 遺產葬埋者
100年底	救助人次	283	37	182	63	-	1	-	-
	救助金額	4,834.5	852	3,494	486.5	-	2	-	-
101年底	救助人次	312	38	174	70	-	30	-	-
	救助金額	8,884	1,033	2,122	529	-	5,200	-	-
102年底	救助人次	314	54	119	137	4	-	-	-
	救助金額	3,339.788	1,075	693	1,506.788	65	-	-	-
103年底	救助人次	233	51	99	83	-	-	-	-
	救助金額	6,780.808	5,390	1,012	378.808	-	-	-	-
104年底	救助人次	247	32	31	184	-	-	-	-
	救助金額	7,014	560	4,650	1,804	-	-	-	-
105年底	救助人次	163	32	80	51	-	-	-	-
	救助金額	5,911.5	695	4,692.5	524	-	-	-	-
第1季	救助人次	51	13	25	13	-	-	-	-
	救助金額	1,409.5	305	997.5	107	-	-	-	-
第2季	救助人次	32	8	14	10	-	-	-	-
	救助金額	1,233	160	930	143	-	-	-	-
第3季	救助人次	42	6	23	13	-	-	-	-
	救助金額	2,208	180	1,920	108	-	-	-	-
第4季	救助人次	38	5	18	15	-	-	-	-
	救助金額	1,061	50	845	166	-	-	-	-

資料來源：本所社會人文課

二、低收入戶喪葬補助

依據新北市政府急難救助作業要點第四點臚列之救助項目及標準如下：

(一) 喪葬救助：

1. 低收入戶：最高補助新臺幣（以下同）三萬元。
2. 一般市民：最高補助二萬元，但非負擔家庭主要生計責任者死亡，最高補助一萬元。

(二) 意外事故致死救助：

1. 低收入戶：補助五十萬元。
2. 中低收入戶：補助三十萬元。
3. 一般市民：補助十五萬元。

(三) 意外傷害或罹患重病救助：最高補助二萬元，但非負擔家庭主要生計責任者遭受意外傷害或罹患重病，最高補助一萬元。

(四) 生活救助：最高補助一萬元。

(五) 車資救助：補助返鄉所需鐵路乘車換票證，並得酌情補助餐費最高一百元。

本區 105 年底低收入戶喪葬補助發放人次計 18 人次、補助金額共計 54 萬元，分別為第 1 季 8 人次 24 萬元、第 2 季 4 人次 12 萬元、第 3 季 6 人次 18 萬元、第 4 季則無發放補助。與 104 年底資料相較，發放人次增加 6 人次、金額增加 18 萬元。自 102 年底起呈現減少之趨勢，惟 105 年底又微幅回升。（如圖 7、表 4-2）

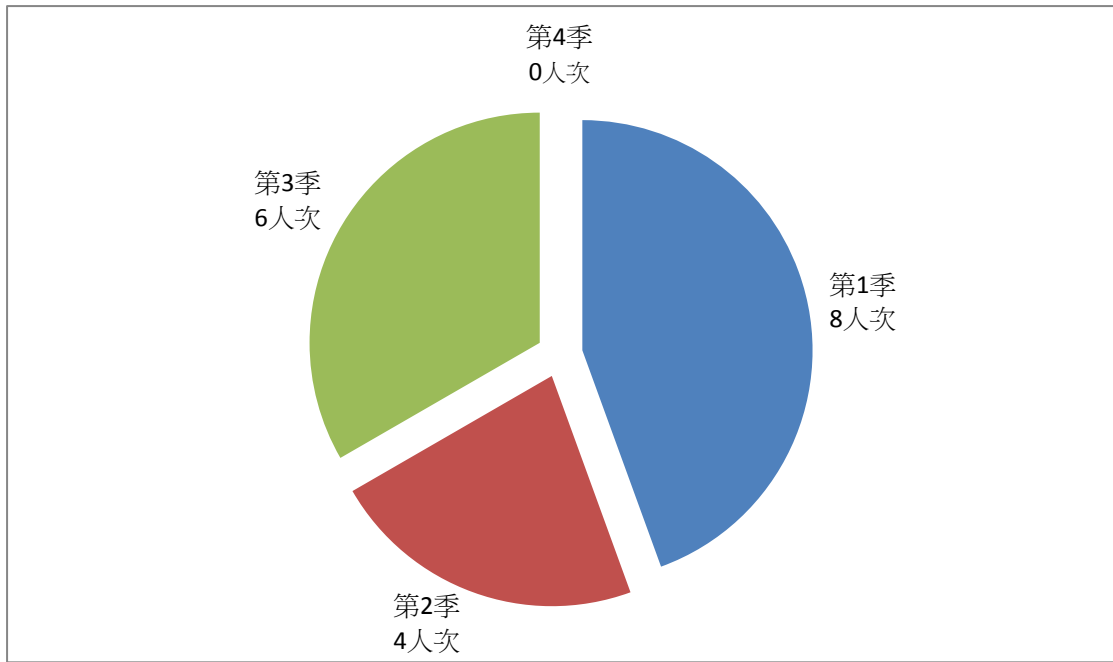


圖 7：新北市土城區 105 年底低收入戶喪葬補助人次統計

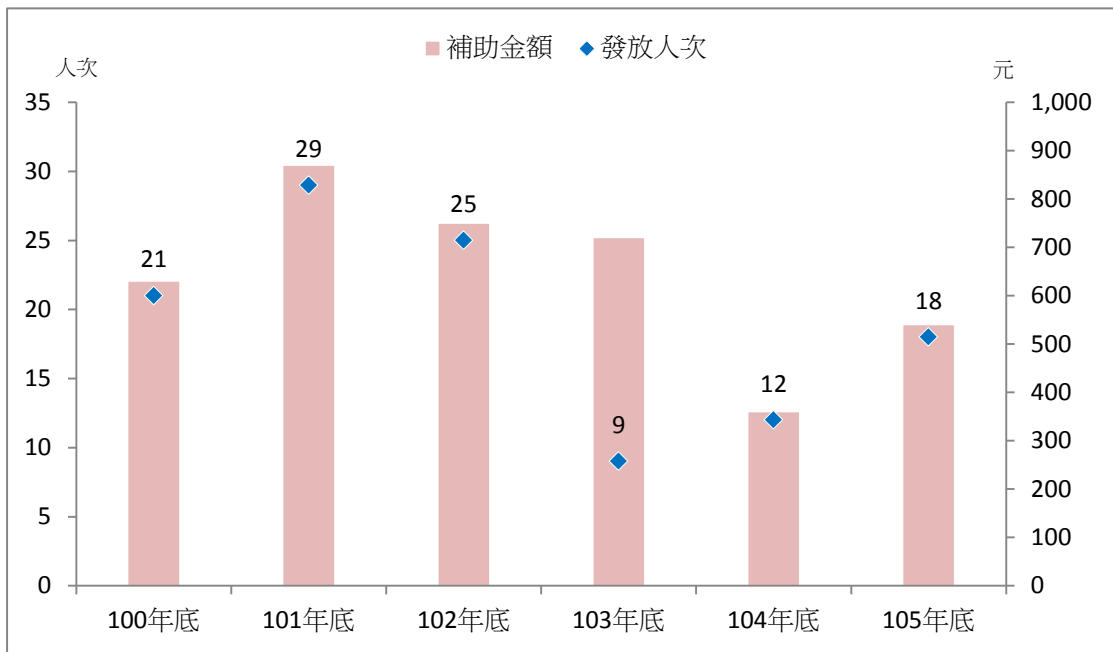


圖 8：新北市土城區近六年低收入戶喪葬補助概況

表 4-2：新北市土城區近六年低收入戶喪葬補助概況

年底別及季別	發放人次	單位：人次；元	
		金額	
100年底	21	630,000	
101年底	29	870,000	
102年底	25	750,000	
103年底	9	720,000	
104年底	12	360,000	
105年底	18	540,000	
第1季	8	240,000	
第2季	4	120,000	
第3季	6	180,000	
第4季	-	-	

資料來源：本所社會人文課

伍、 災害類別及救助金額

災害類別區分為火災、水災及風災。本區 105 年災害類別及救助金額，在火災災害發生案件數計有 1 件金額 10 萬元；在風災方面，104 年因杜鵑颱風侵襲臺灣，災害救助案件數計有 1 件救助 20 萬元；而水災災害方面，只有 101 年 6 月發生災損，救助 94 萬元。(如表 5-1、表 5-2、表 5-3)

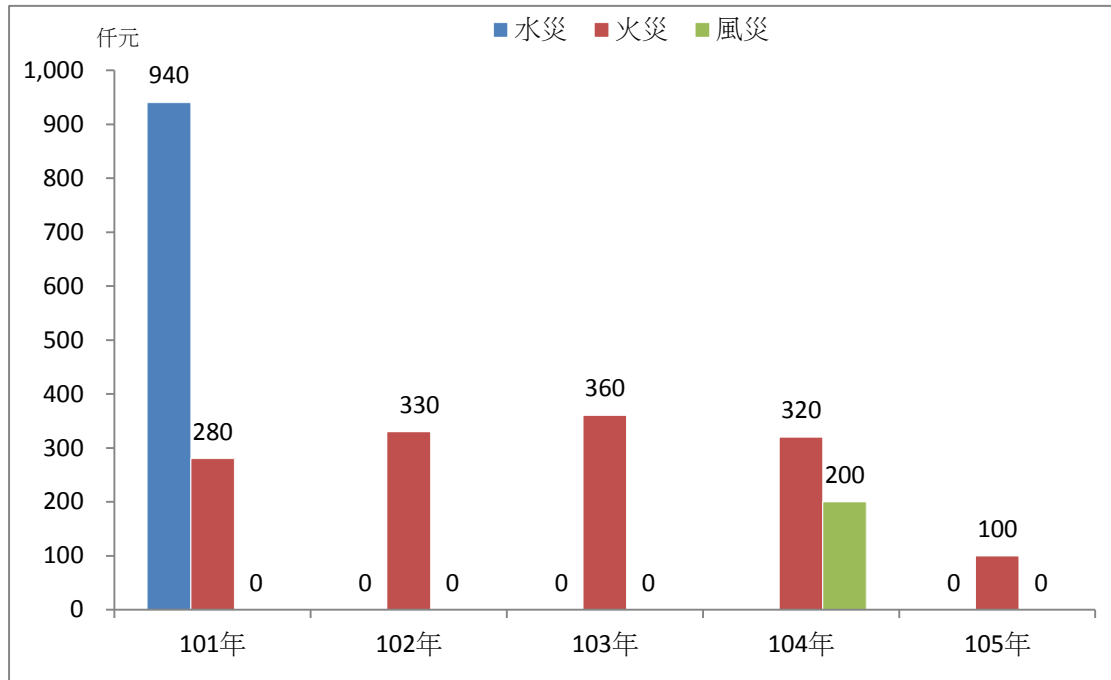


圖 9：新北市土城區近五年災害救助金額統計

表 5-1：新北市土城區近五年災害及救助金額——火災

年別及 災害區域 (里別)	災害發生 日期	受災人數(人)					住屋毀損安遷救助		財物受損 影響者 (戶)	救助金額(仟元)		
		臨時收容 災民數	死亡 (含無名屍)	失蹤	重傷	其他	(戶)	(人)		合計	現金	實物
101年	(共計5件)	-	-	-	-	-	5	14	-	280	280	-
102年	(共計7件)	29	-	-	-	20	6	15	-	330	330	-
103年	(共計3件)	-	1	-	-	-	2	8	-	360	360	-
104年	(共計6件)	-	-	-	1	-	5	11	-	320	320	-
105年	(共計1件)	-	-	-	-	-	1	5	-	100	100	-

資料來源：本所社會人文課

表 5-2：新北市土城區近五年災害及救助金額——水災

年別及 災害區域 (里別)	災害發生 日期	受災人數(人)					住屋毀損安遷救助		財物受損 影響者 (戶)	救助金額(仟元)		
		臨時收容 災民數	死亡 (含無名屍)	失蹤	重傷	其他	(戶)	(人)		合計	現金	實物
101年	(共計50件)	-	1	-	-	-	50	181	-	940	940	-
102年	-	-	-	-	-	-	-	-	-	-	-	-
103年	-	-	-	-	-	-	-	-	-	-	-	-
104年	-	-	-	-	-	-	-	-	-	-	-	-
105年	-	-	-	-	-	-	-	-	-	-	-	-

資料來源：本所社會人文課

表 5-3：新北市土城區近五年災害及救助金額——風災

年別及 災害區域 (里別)	災害發生 日期	受災人數(人)					住屋毀損安遷救助		財物受損 影響者 (戶)	救助金額(仟元)		
		臨時收容 災民數	死亡 (含無名屍)	失蹤	重傷	其他	(戶)	(人)		合計	現金	實物
101年	-	-	-	-	-	-	-	-	-	-	-	-
102年	-	-	-	-	-	-	-	-	-	-	-	-
103年	-	-	-	-	-	-	-	-	-	-	-	-
104年	(共計1件)	-	1	-	-	-	-	-	-	200	200	-
105年	-	-	-	-	-	-	-	-	-	-	-	-

資料來源：本所社會人文課

陸、結論

社會救助係以照顧低收入戶、中低收入戶及救助遭受急難或災受害者，並協助其自立為目的。透過生活扶助、醫療補助、急難救助及災害救助等方式維護弱勢族群的基本生活需求，以達到救濟照顧之目標。

民國 105 年底本區人口數為 238,500 人，其中低收入戶人口占區內總人口比率自 100 年底 1.6% 逐年增加直至 105 年底開始減少至 1.58%，105 年底與 104 年底 1.78% 相較，減少 0.2 個百分點。

由最低生活費標準反推發現近三年可支配所得之中位數有增長跡象。可支配所得之中位數，係表示有一半的人口其可支配所得高於此數。依目前統計資料而言，可支配所得之中位數從 103 年 2 萬 0,732 元升至 104 年 2 萬 1,400 元，105 年底可支配所得無變動。而 105 年底低收入戶之年減率為 11.47%，在可支配所得之中位數不變且低收入戶人口減少的狀況下，顯現出本區經濟狀況逐漸改善。

近六年急難救助金額於 102 年遽減後，103 年激增回升至 678 萬 808 元、年增率 103.03%，105 年救助金額 591 萬 1,500 元，105 年與 104 年相差 110 萬 2,500 元，減少 15.72%。

105 年底身心障礙人口占總人口 4.03%，相較於 104 年底 3.93% 增加 0.1 個百分點，係由 104 年底 9,378 人增加至 105 年底 9,618 人，計增加 240 人。

相關統計數據顯示出身心障礙人口數有增加之趨勢，其餘資料皆無較明顯趨勢，但仍可提供相關單位參考。建議未來仍宜長期追蹤統計，以發展社會福利政策，並協助弱勢族群獲得最妥適之照顧。

刊名：新北市土城區社會救助統計分析

編印：新北市土城區公所會計室

出版：新北市土城區公所

出版日期：中華民國 106 年 8 月

刊期頻率：年刊

本刊同時登載於土城區公所網站

網址為 <http://www.tucheng.ntpc.gov.tw/>



依著作權法第 9 條規定，法律、命令不受著作權法保護，任何人本得自由利用，歡迎各界廣為利用。