

肆、 社會

提要分析

一、社區發展

103 年度現有社區發展協會數共有 35 個，參加之會員人數為 5,736，其中男性 2,801 人、女性 2,935 人。會員人數較上年度減少 197 人。

社區建設主要項目包含社區活動中心、辦理社區幹部訓練、辦理社區觀摩、長壽俱樂部、媽媽教室、守望相助隊之設置、志願服務團隊、社區圖書室、民俗藝文康樂班隊、社區刊物及其他。

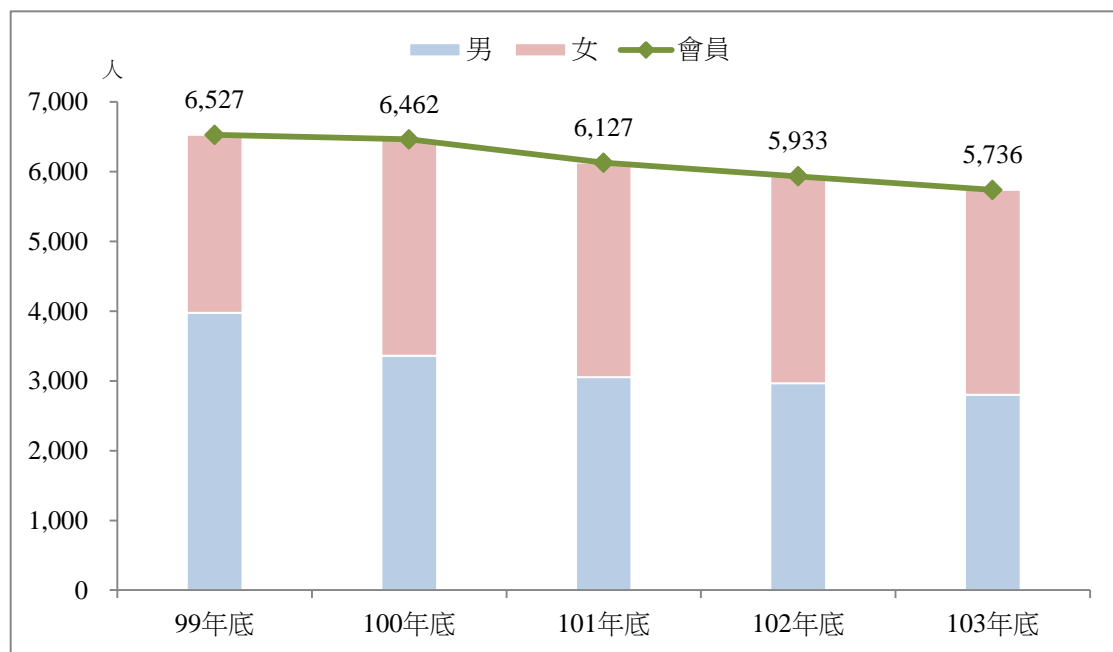
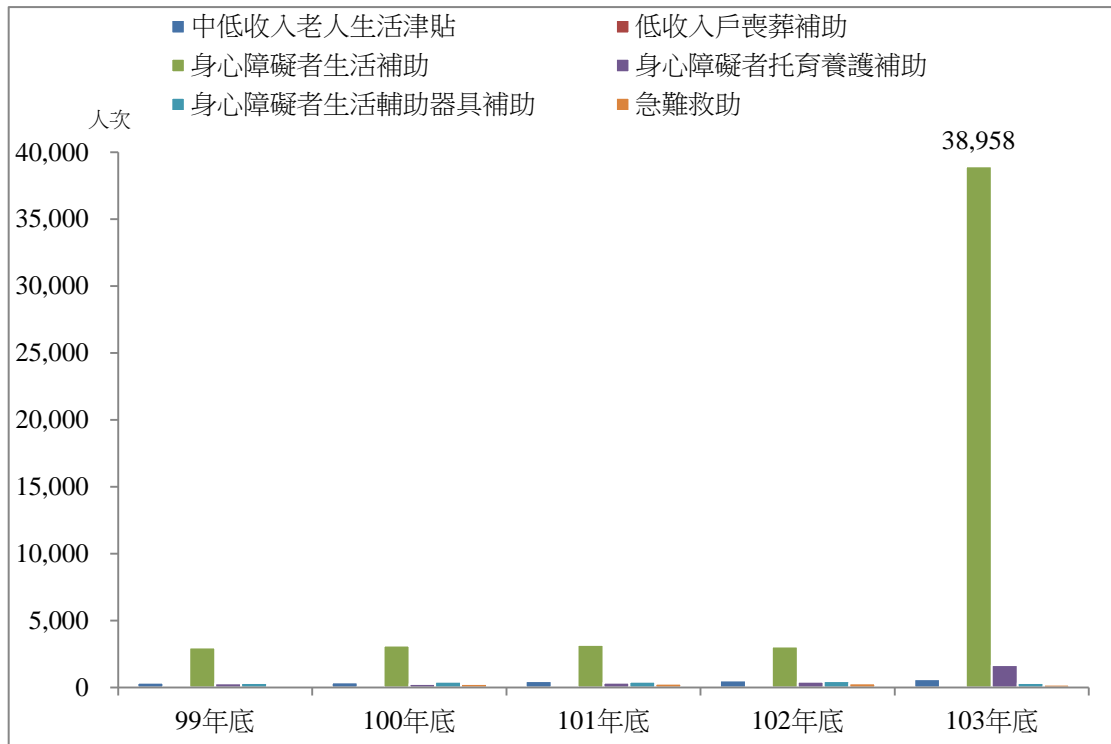


圖 十六：新北市土城區近五年社區發展協會數及會員數統計

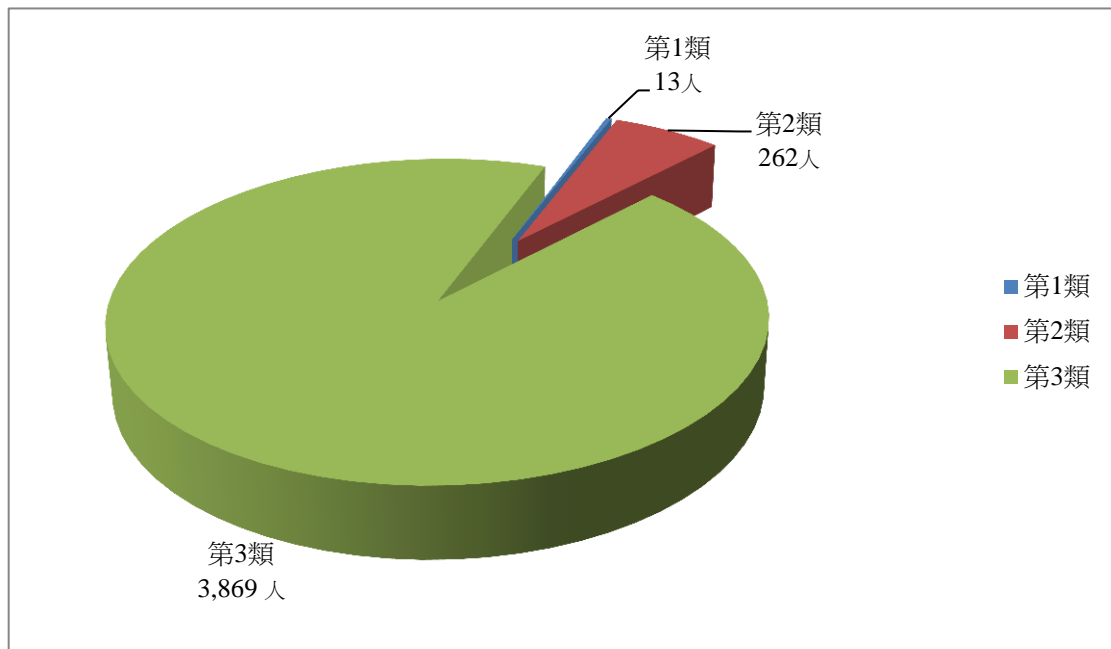
二、急難救助

民眾時有因生活突然發生困難、罹患疾病、身體遭受嚴重傷害或其他意外變故，需要緊急救助始能渡過難關的情況。政府乃將此列為社會救助的重要部分：分為民眾及後備軍人之急難救助。

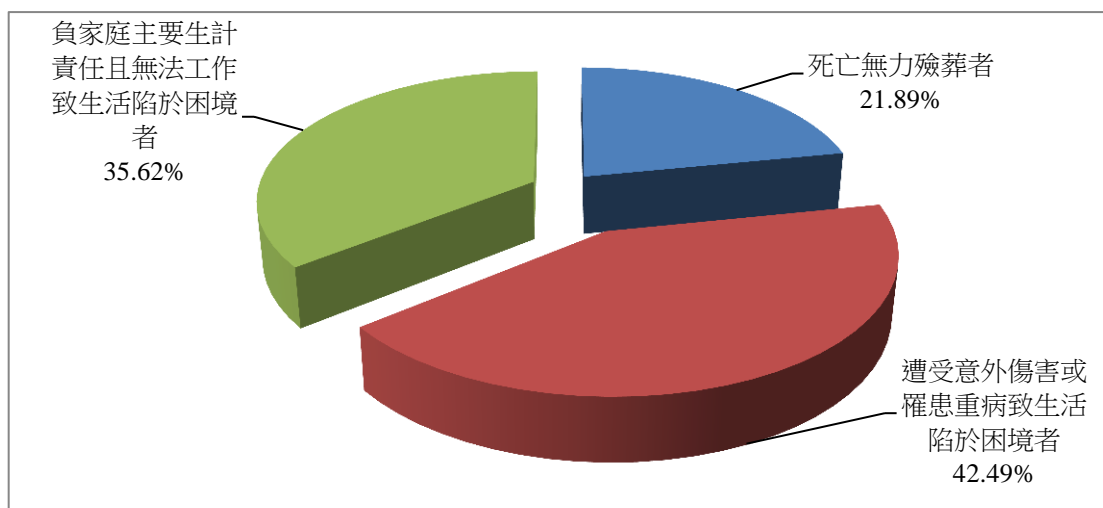
103 年度，身心障礙者生活補助發放遽增，發放人次計有 38,958 人次、金額共計 185,091,500 元。而近五年來，民國 99 年底至民國 102 年底的發次人次，約莫在 3,000 至 3,200 人次區間。



圖十七：新北市土城區近五年社會福利及救濟概況統計



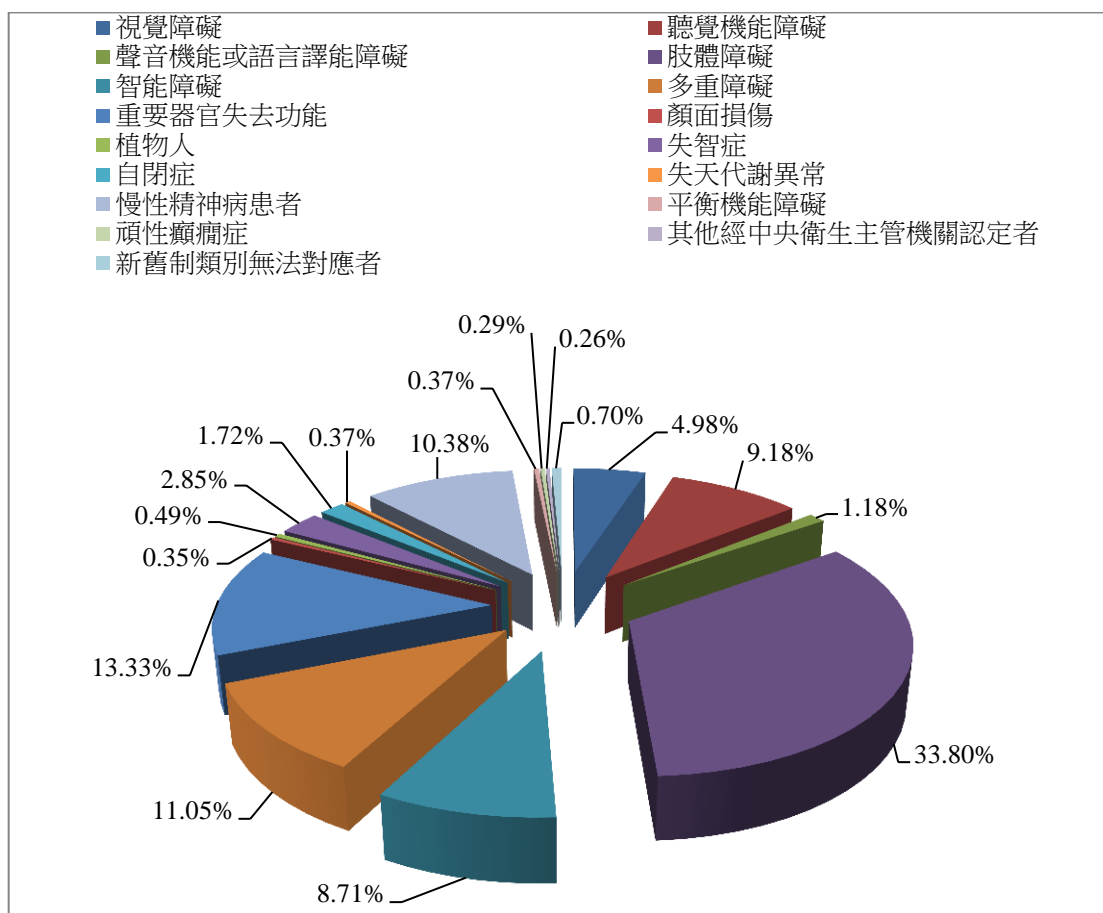
圖十八：新北市土城區 103 年底低收入戶人口數統計



圖十九：新北市土城區 103 年度辦理急難救助概況

三、殘障人口

本區 103 年底殘障人口共 9,257 人。其中以肢體障礙者 3,129 人為最多，佔 33.80%；其次為重要器官失去功能者 1,234 人，佔 13.33%；再其次為多重障礙者 1,023 人，佔 11.05%。三者合計約佔總數之 58.18%。



圖二十：新北市土城區 103 年底身心障礙人口統計

表 4-1：新北市土城區社區發展協會會員數

人數單位：人

社區名稱	成立時間		所在里別	會員		
	年	月		合計	男	女
總計				5,736	2,801	2,935
祖田社區發展協會	83	1	祖田里	166	75	91
頂福社區發展協會	81	10	頂福里	271	120	151
頂埔社區發展協會	81	11	頂埔里	237	110	127
沛陂社區發展協會	81	7	沛陂里	102	47	55
永寧社區發展協會	81	12	永寧里	152	80	72
大安社區發展協會	81	10	大安里	294	138	156
土城社區發展協會	82	5	土城里	140	72	68
員仁社區發展協會	81	10	員仁里	189	87	102
埤塘社區發展協會	82	12	埤塘里	194	90	104
長風社區發展協會	81	11	長風里	147	65	82
日和社區發展協會	81	11	日和里	164	89	75
瑞億社區發展協會	81	9	瑞興里、復興里	180	87	93
柑林社區發展協會	84	9	柑林里、學士里、 中正里、明德里	81	39	42
日新社區發展協會	87	10	日新里	210	109	101
貨饒社區發展協會	82	3	貨饒里	160	73	87
埤林社區發展協會	82	10	埤林里、學成里、 廣興里	200	101	99
雲溪社區發展協會	82	1	青雲里、清溪里	41	23	18
平和社區發展協會	89	9	平和里	154	71	83
安和社區發展協會	82	3	安和里	83	35	48
延壽社區發展協會	82	6	延壽里、延祿里	150	66	84
延和社區發展協會	87	11	延和里	120	59	61
延吉社區發展協會	84	9	延吉里	241	119	122
峰廷社區發展協會	83	12	峰廷里	192	90	102
廷寮社區發展協會	81	11	廷寮里、金城里	308	150	158
和化社區發展協會	87	10	清和里、清化里	169	89	80
清水社區發展協會	81	11	清水里、青山里	203	108	95
員信社區發展協會	91	5	員信里	137	68	69
樂利社區發展協會	91	11	樂利里	109	44	65
廣福社區發展協會	92	7	廣福里	197	98	99

表 4-1：新北市土城區社區發展協會會員數（續）

人數單位：人

社區名稱	成立時間		所在里別	會員		
	年	月		合計	男	女
員林社區發展協會	93	3	員林里	127	65	62
豐富社區發展協會	95	10	永豐里、永富里	105	54	51
員福社區發展協會	95	10	員福里	112	56	56
學府社區發展協會	95	11	學府里	106	61	45
裕生社區發展協會	96	1	裕生里	154	92	62
頂欣社區發展協會	97	5	頂新里	141	71	70

資料來源：本所社會人文課

資料時間：民國 103 年底

表 4-2：新北市土城區推行社區發展工作成果

年底別及協會別	社區 戶數 (戶)	社區人 口數 (人)	參加 社區 發展 協會 人數 (人)	現有 設置 社區 生產 建設 基金 (個)	實際使用經費(元)		
					合計	政府補 助款	社區自 籌款
民國 94 年底	68,628	212,305	5,413	9	14,829,153	10,109,150	4,720,003
民國 95 年底	75,661	226,587	5,723	9	9,637,374	7,396,793	2,240,581
民國 96 年底	78,286	237,366	5,883	9	6,170,665	4,360,840	1,809,825
民國 97 年底	77,106	230,719	6,328	9	10,410,283	8,805,000	1,605,283
民國 98 年底	80,872	238,769	6,379	9	7,551,600	6,293,000	1,258,600
民國 99 年底	81,994	238,477	6,403	9	10,365,600	8,638,000	1,727,600
民國 100 年底	83,205	239,983	6,462	9	5,673,500	3,338,012	2,335,488
民國 101 年底	84,453	239,717	6,127	9	8,787,375	7,124,800	1,662,575
民國 102 年底	85,009	239,258	5,933	9	8,571,100	6,420,195	2,150,905
民國 103 年底	85,548	243,304	5,736	9	17,035,000	12,744,000	4,291,000
祖田社區發展協會	616	1,806	166	-	660,000	495,000	165,000
頂福社區發展協會	1,948	5,505	271	1	400,000	300,000	100,000
頂埔社區發展協會	1,910	5,184	237	1	585,000	439,000	146,000
沛陂社區發展協會	1,794	4,697	102	1	660,000	495,000	165,000
永寧社區發展協會	3,190	8,799	152	1	719,000	539,000	180,000
大安社區發展協會	1,911	5,184	294	-	-	-	-
土城社區發展協會	817	2,181	140	1	400,000	300,000	100,000
員仁社區發展協會	2,006	5,925	189	-	400,000	300,000	100,000
埤塘社區發展協會	2,732	5,435	194	-	938,000	698,000	240,000
長風社區發展協會	821	2,166	147	1	400,000	300,000	100,000
日和社區發展協會	2,183	6,128	164	-	400,000	300,000	100,000
瑞億社區發展協會	2,927	8,220	180	-	460,000	340,000	120,000
柑林社區發展協會	6,663	17,992	81	-	295,000	220,000	75,000
日新社區發展協會	1,728	4,882	210	-	520,000	390,000	130,000
貨饒社區發展協會	1,469	4,182	160	-	495,000	365,000	130,000
埤林社區發展協會	5,624	16,057	200	1	1,360,000	1,020,000	340,000
雲溪社區發展協會	3,835	14,447	41	-	-	-	-
平和社區發展協會	2,409	7,386	154	-	400,000	300,000	100,000
安和社區發展協會	1,848	5,353	83	-	255,000	190,000	65,000

表 4-2：新北市土城區推行社區發展工作成果（續一）

年底別及協會別	社區 戶數 (戶)	社區人 口數 (人)	參加 社區 發展 協會 人數 (人)	現有 設置 社區 生產 建設 基金 (個)	實際使用經費(元)		
					合計	政府補 助款	社區自 籌款
(民國 103 年底)							
延壽社區發展協會	3,290	9,326	150	-	400,000	300,000	100,000
延和社區發展協會	2,447	6,835	120	-	-	-	-
延吉社區發展協會	1,605	4,707	241	-	400,000	300,000	100,000
峰廷社區發展協會	2,641	7,941	192	-	200,000	150,000	50,000
廷寮社區發展協會	4,080	11,591	308	-	400,000	300,000	100,000
和化社區發展協會	2,870	8,341	169	-	490,000	365,000	125,000
清水社區發展協會	4,022	11,888	203	1	400,000	300,000	100,000
員信社區發展協會	1,642	4,626	137	-	753,000	563,000	190,000
樂利社區發展協會	2,009	5,642	109	-	-	-	-
廣福社區發展協會	2,058	6,047	197	1	1,090,000	815,000	275,000
員林社區發展協會	2,279	6,152	127	-	160,000	120,000	40,000
豐富社區發展協會	3,586	10,317	105	-	270,000	200,000	70,000
員福社區發展協會	2,101	5,862	112	-	400,000	300,000	100,000
學府社區發展協會	1,265	3,845	106	-	335,000	250,000	85,000
裕生社區發展協會	2,147	5,912	154	-	840,000	630,000	210,000
頂欣社區發展協會	1,075	2,743	141	-	1,550,000	1,160,000	390,000

表 4-2：新北市土城區推行社區發展工作成果（續二）

年底別及協會別	社區建設主要項目					
	社區活動中心（幢）			辦理社區幹部訓練 （人次）	辦理社區觀摩 （人次）	長壽俱樂部 （處）
	原建 （未作修 擴建）	新建	修擴建			
民國 94 年底	-	-	-	-	3,257	9
民國 95 年底	7	-	-	3,320	3,320	10
民國 96 年底	3	-	-	12	10	10
民國 97 年底	1	-	-	98	9	10
民國 98 年底	1	-	-	1,187	11,060	2
民國 99 年底	-	-	-	1,120	1,203	2
民國 100 年底	-	-	-	2,290	2,260	2
民國 101 年底	-	-	-	60	2,277	-
民國 102 年底	-	-	-	-	3,633	3
民國 103 年底	-	-	-	-	3,022	3
祖田社區發展協會	-	-	-	-	166	-
頂福社區發展協會	-	-	-	-	200	-
頂埔社區發展協會	-	-	-	-	120	-
沛陂社區發展協會	-	-	-	-	160	1
永寧社區發展協會	-	-	-	-	80	1
大安社區發展協會	-	-	-	-	-	-
土城社區發展協會	-	-	-	-	80	-
員仁社區發展協會	-	-	-	-	162	-
埤塘社區發展協會	-	-	-	-	120	-
長風社區發展協會	-	-	-	-	120	-
日和社區發展協會	-	-	-	-	120	-
瑞億社區發展協會	-	-	-	-	120	-
柑林社區發展協會	-	-	-	-	120	-
日新社區發展協會	-	-	-	-	86	-
貨饒社區發展協會	-	-	-	-	80	-
埤林社區發展協會	-	-	-	-	160	-
雲溪社區發展協會	-	-	-	-	-	-
平和社區發展協會	-	-	-	-	160	-
安和社區發展協會	-	-	-	-	40	1

表 4-2：新北市土城區推行社區發展工作成果（續三）

年底別及協會別	社區建設主要項目					
	社區活動中心（幢）			辦理社 區幹部 訓練 （人次）	辦理社 區觀摩 （人次）	長壽俱 樂部 （處）
	原建 （未作修 擴建）	新建	修擴建			
（民國 103 年底）						
延壽社區發展協會	-	-	-	-	80	-
延和社區發展協會	-	-	-	-	-	-
延吉社區發展協會	-	-	-	-	80	-
峰廷社區發展協會	-	-	-	-	-	-
廷寮社區發展協會	-	-	-	-	160	-
和化社區發展協會	-	-	-	-	120	-
清水社區發展協會	-	-	-	-	80	-
員信社區發展協會	-	-	-	-	40	-
樂利社區發展協會	-	-	-	-	-	-
廣福社區發展協會	-	-	-	-	40	-
員林社區發展協會	-	-	-	-	-	-
豐富社區發展協會	-	-	-	-	40	-
員福社區發展協會	-	-	-	-	40	-
學府社區發展協會	-	-	-	-	40	-
裕生社區發展協會	-	-	-	-	80	-
頂欣社區發展協會	-	-	-	-	128	-

表 4-2：新北市土城區推行社區發展工作成果（續四）

年底別及協會別	社區建設主要項目						
	媽媽教室 (班)	守望相助隊之 設置 (隊)	志願服 務團隊 (隊)	社區圖 書室 (處)	民俗藝 文康樂 班隊 (隊)	社區 刊物 (期)	其他
民國 94 年底	8	1	11	-	8	-	-
民國 95 年底	21	9	11	1	20	-	-
民國 96 年底	21	9	12	1	20	-	-
民國 97 年底	21	9	4	2	9	-	-
民國 98 年底	2	-	9	2	-	-	-
民國 99 年底	2	-	9	2	-	-	-
民國 100 年底	2	-	9	2	-	2	-
民國 101 年底	21	-	9	1	-	1	1,248
民國 102 年底	9	-	9	1	-	2	-
民國 103 年底	9	-	10	1	-	2	-
祖田社區發展協會	-	-	-	-	-	-	-
頂福社區發展協會	-	-	-	-	-	-	-
頂埔社區發展協會	-	-	1	-	-	-	-
沛陂社區發展協會	1	-	-	-	-	-	-
永寧社區發展協會	1	-	1	-	-	-	-
大安社區發展協會	-	-	-	-	-	-	-
土城社區發展協會	-	-	-	-	-	-	-
員仁社區發展協會	-	-	1	-	-	-	-
埤塘社區發展協會	1	-	-	-	-	-	-
長風社區發展協會	-	-	-	1	-	-	-
日和社區發展協會	-	-	-	-	-	-	-
瑞億社區發展協會	-	-	-	-	-	-	-
柑林社區發展協會	-	-	-	-	-	-	-
日新社區發展協會	-	-	1	-	-	-	-
貨饒社區發展協會	-	-	-	-	-	-	-
埤林社區發展協會	1	-	1	-	-	-	-
雲溪社區發展協會	-	-	-	-	-	-	-
平和社區發展協會	1	-	1	-	-	-	-
安和社區發展協會	-	-	-	-	-	-	-

表 4-2：新北市土城區推行社區發展工作成果（續五完）

年底別及協會別	社區建設主要項目						
	媽媽教室 (班)	守望相助隊之 設置 (隊)	志願服 務團隊 (隊)	社區圖 書室 (處)	民俗藝 文康樂 班隊 (隊)	社區 刊物 (期)	其他
(民國 103 年底)							
延壽社區發展協會	-	-	-	-	-	-	-
延和社區發展協會	-	-	-	-	-	-	-
延吉社區發展協會	-	-	-	-	-	-	-
峰廷社區發展協會	-	-	-	-	-	-	-
廷寮社區發展協會	-	-	-	-	-	-	-
和化社區發展協會	-	-	1	-	-	-	-
清水社區發展協會	-	-	1	-	-	-	-
員信社區發展協會	-	-	-	-	-	-	-
樂利社區發展協會	-	-	-	-	-	-	-
廣福社區發展協會	1	-	-	-	-	-	-
員林社區發展協會	-	-	-	-	-	-	-
豐富社區發展協會	1	-	-	-	-	-	-
員福社區發展協會	-	-	-	-	-	-	-
學府社區發展協會	-	-	-	-	-	-	-
裕生社區發展協會	1	-	1	-	-	-	-
頂欣社區發展協會	1	-	1	-	-	2	-

資料來源：本所社會人文課

表 4-3：新北市土城區社會福利及救濟概況

單位：人次；元

年底別 及季別	中低收入 老人生活 津貼	低收入戶 喪葬補助		身心障礙者 生活補助		身心障礙者 托育養護補助	
	申請 人次	發放 人次	金額	發放 人次	金額	發放 人次	金額
民國 94 年底
民國 95 年底
民國 96 年底
民國 97 年底
民國 98 年底
民國 99 年底	366	31	930,000	3,000	-	320	-
民國 100 年底	388	21	630,000	3,137	-	285	-
民國 101 年底	483	29	870,000	3,188	-	367	-
民國 102 年底	534	25	750,000	3,082	-	442	-
民國 103 年底	643	9	720,000	38,958	185,091,500	1,689	-
第 1 季	516	2	530,000	9,216	43,835,200	405	-
第 2 季	43	4	120,000	9,676	46,025,400	414	-
第 3 季	41	1	30,000	9,927	47,153,300	426	-
第 4 季	43	2	40,000	10,139	48,077,600	444	-

表 4-3：新北市土城區社會福利及救濟概況（續）

單位：人次；元

年底別 及季別	身心障礙者生活 輔助器具補助		急難救助		其他		
	發放 人次	金額	發放 人次	金額	現金	實物	衣服
民國 94 年底
民國 95 年底
民國 96 年底
民國 97 年底
民國 98 年底
民國 99 年底	350	-	96	347,600	4,880,700	550,000	-
民國 100 年底	429	-	262	4,204,500	-	-	-
民國 101 年底	435	-	288	3,070,127	-	-	-
民國 102 年底	480	-	316	3,350,934	-	-	-
民國 103 年底	356	-	233	6,780,808	-	-	-
第 1 季	84	-	66	2,022,000	-	-	-
第 2 季	78	-	54	1,348,588	-	-	-
第 3 季	85	-	59	1,684,220	-	-	-
第 4 季	109	-	54	1,726,000	-	-	-

資料來源：本所社會人文課

表 4-4：新北市土城區輔導市民以工代賑臨時工作概況

單位：人；人次

年底別 及月別	登記 人數	社會 局核 配人 數	符合人數			實發 工作 人數	實發工作 天數 (天)	實發代賑 金額 (元)
			合計	男	女			
民國 94 年底
民國 95 年底
民國 96 年底
民國 97 年底
民國 98 年底
民國 99 年底	36	36	36	12	24	36	790.50	634,900
民國 100 年底	3	3	3	1	2	3	827.50	661,300
民國 101 年底	3	3	3	1	2	3	821.50	657,100
民國 102 年底	3	3	3	-	3	3	6,357.00	692,913
民國 103 年底	3	3	3	-	3	3	814	748,535
1 月	3	3	3	-	3	3	67	61,525
2 月	3	3	3	-	3	3	54	49,220
3 月	3	3	3	-	3	3	72	65,780
4 月	3	3	3	-	3	3	68	62,790
5 月	3	3	3	-	3	3	72	66,240
6 月	3	3	3	-	3	3	69	63,020
7 月	3	3	3	-	3	3	71	65,320
8 月	3	3	3	-	3	3	69	63,020
9 月	3	3	3	-	3	3	66	60,720
10 月	3	3	3	-	3	3	70	63,940
11 月	3	3	3	-	3	3	66	60,720
12 月	3	3	3	-	3	3	72	66,240

資料來源：本所社會人文課

表 4-5：新北市土城區低收入戶人口(1)按季別分

單位：戶；人

年底別 及季別	總計		第 1 類		第 2 類		第 3 類	
	戶數	人口 數	戶數	人口 數	戶數	人口 數	戶數	人口 數
民國 94 年底
民國 95 年底
民國 96 年底
民國 97 年底
民國 98 年底
民國 99 年底	1,149	3,462	12	12	198	544	939	2,906
民國 100 年底	1,394	3,837	11	14	186	437	1,199	3,386
民國 101 年底	28	106	-	-	-	-	28	106
民國 102 年底	2,599	7,030	20	25	236	554	2,343	6,451
民國 103 年底								
第 1 季(3 月底)	1,428	3,920	10	13	115	256	1,303	3,651
第 2 季(6 月底)	1,478	4,042	10	13	117	261	1,351	3,768
第 3 季(9 月底)	1,507	4,084	10	13	117	261	1,380	3,810
第 4 季(12 月底)	1,525	4,144	10	13	117	262	1,398	3,869

資料來源：本所社會人文課

表 4-6：新北市土城區低收入戶人口(2)按里別分

單位：戶；人

年底別 及里別	總計		第 1 類		第 2 類		第 3 類	
	戶數	人口數	戶數	人口數	戶數	人口數	戶數	人口數
民國 94 年底
民國 95 年底
民國 96 年底
民國 97 年底
民國 98 年底
民國 99 年底	1,149	3,462	12	12	198	544	939	2,906
民國 100 年底	1,394	3,837	11	14	186	437	1,199	3,386
民國 101 年底	28	106	-	-	-	-	28	106
民國 102 年底	1,652	4,562	11	14	139	342	1,502	4,206
民國 103 年底	1,525	4,144	10	13	117	262	1,398	3,869
埤塘里	45	90	-	-	6	9	39	81
土城里	18	48	-	-	2	3	16	45
員林里	36	96	1	1	2	5	33	90
員仁里	35	113	-	-	2	7	33	106
長風里	5	16	-	-	-	-	5	16
日新里	26	67	-	-	-	-	26	67
日和里	47	145	-	-	4	7	43	138
貨饒里	29	86	-	-	4	15	25	71
柑林里	20	55	-	-	3	8	17	47
埤林里	27	79	-	-	4	11	23	68
瑞興里	29	76	-	-	5	12	24	64
清水里	56	146	-	-	3	4	53	142
清和里	58	155	-	-	4	9	54	146
永豐里	32	83	1	3	2	2	29	78
清化里	14	40	-	-	2	2	12	38
清溪里	47	115	-	-	2	5	45	110
峰廷里	59	168	-	-	5	11	54	157
平和里	48	128	-	-	5	10	43	118
廷寮里	35	121	1	1	1	4	33	116
大安里	21	55	1	1	5	7	15	47
永寧里	60	150	2	2	3	5	55	143
沛陂里	27	81	-	-	3	5	24	76

表 4-6：新北市土城區低收入戶人口(2)按里別分(續)

單位：戶；人

年底別 及里別	總計		第 1 類		第 2 類		第 3 類	
	戶數	人口數	戶數	人口數	戶數	人口數	戶數	人口數
(民國 103 年底)								
頂埔里	40	106	-	-	-	-	40	106
頂福里	71	178	-	-	9	17	62	161
頂新里	14	34	-	-	1	2	13	32
祖田里	27	72	-	-	3	7	24	65
樂利里	29	73	1	1	2	5	26	67
廣福里	20	60	-	-	1	2	19	58
學府里	26	75	-	-	3	4	23	71
延壽里	32	87	-	-	1	3	31	84
安和里	37	117	-	-	1	1	36	116
青雲里	30	63	-	-	2	7	28	56
員福里	44	109	1	2	7	25	36	82
延吉里	43	111	-	-	5	8	38	103
復興里	31	74	1	1	4	10	26	63
裕生里	28	80	-	-	-	-	28	80
員信里	31	76	1	1	2	2	28	73
永富里	36	109	-	-	2	3	34	106
學成里	10	28	-	-	-	-	10	28
延和里	31	86	-	-	1	1	30	85
中正里	23	70	-	-	1	4	22	66
學士里	23	61	-	-	1	3	22	58
明德里	21	56	-	-	-	-	21	56
廣興里	13	44	-	-	1	4	12	40
青山里	22	61	-	-	-	-	22	61
金城里	36	108	-	-	2	8	34	100
延祿里	33	93	-	-	1	5	32	88

資料來源：本所社會人文課

表 4-7：新北市土城區辦理急難救助概況

單位：人次；仟元

年底別及 項目別	總計	死亡無力殮葬 者	遭受意外傷害或 罹患重病致生活 陷於困境者	負家庭主要生計責 任且無法工作致生 活陷於困境者
民國 94 年底
民國 95 年底
民國 96 年底
民國 97 年底
民國 98 年底
民國 99 年底				
救助人次	96	7	68	16
救助金額	347.6	55.3	228.3	47
民國 100 年底				
救助人次	283
救助金額	4,834.5
民國 101 年底				
救助人次	312	38	174	70
救助金額	8,884	1,033	2,122	529
民國 102 年底				
救助人次	314	54	119	137
救助金額	3,339.788	1,075	693	1,506.788
民國 103 年底				
救助人次	233	51	99	83
救助金額	6,780,808	5,390,000	1,012,000	378,808
第 1 季				
救助人次	66	12	33	21
救助金額	2,022,000	1,620,000	317,000	85,000
第 2 季				
救助人次	54	14	23	17
救助金額	1,348,588	1,070,000	203,000	75,588
第 3 季				
救助人次	59	13	23	23
救助金額	1,684,220	1,300,000	286,000	98,220
第 4 季				
救助人次	54	12	20	22
救助金額	1,726,000	1,400,000	206,000	120,000

表 4-7：新北市土城區辦理急難救助概況（續）

單位：人次；仟元

年底別及 項目別	財產或存款未能 及時運用致生活 陷於困境者	其他遭遇重大 變故者	川資突然發生 困境者	無遺屬與遺產 葬埋者
民國 94 年底
民國 95 年底
民國 96 年底
民國 97 年底
民國 98 年底
民國 99 年底				
救助人次	-	5	-	-
救助金額	-	17	-	-
民國 100 年底				
救助人次	-	...
救助金額	-	...
民國 101 年底				
救助人次	-	30	-	-
救助金額	-	5,200	-	-
民國 102 年底				
救助人次	4	-	-	-
救助金額	65	-	-	-
民國 103 年底				
救助人次	-	-	-	-
救助金額	-	-	-	-
第 1 季				
救助人次	-	-	-	-
救助金額	-	-	-	-
第 2 季				
救助人次	-	-	-	-
救助金額	-	-	-	-
第 3 季				
救助人次	-	-	-	-
救助金額	-	-	-	-
第 4 季				
救助人次	-	-	-	-
救助金額	-	-	-	-

資料來源：本所社會人文課

表 4-8：新北市土城區遭受災害救助情形

災害區域 (里別)	災害 種類	災害發生 日期	受災人數(人)				
			臨時收 容災民 數	死亡 (含無 名屍)	失蹤	重傷	其他
總計			-	1	-	-	8
柑林里	火災	103.02.01	-	-	-	-	4
員林里	火災	103.04.19	-	-	-	-	4
明德里	火災	103.07.23	-	1	-	-	-

表 4-8：新北市土城區遭受災害救助情形(續)

年底別及 災害區域 (里別)	住屋毀損 安遷救助		財物受 損影響 生計者 戶	救助金額(元)		
	戶	人		合計	現金	實物
總計	2	8	-	360,000	360,000	-
柑林里	1	4	-	80,000	80,000	-
員林里	1	4	-	80,000	80,000	-
明德里	-	-	-	200,000	200,000	-

資料來源：本所社會人文課

資料時間：民國 103 年

表 4-9：新北市土城區身心障礙者人口數

單位：人

年底別	總計	視覺障礙	聽覺機能 障礙	聲音或語言 機能障礙	肢體障礙
民國 94 年底	6,825	270	773	66	2,741
民國 95 年底	7,051	287	782	68	2,821
民國 96 年底	7,653	327	823	80	2,960
民國 97 年底	7,852	355	823	93	2,980
民國 98 年底	8,170	398	832	97	3,013
民國 99 年底	8,306	398	834	98	3,024
民國 100 年底	8,642	413	855	99	3,052
民國 101 年底	8,744	421	857	96	3,028
民國 102 年底	9,009	449	869	106	3,080
民國 103 年底	9,257	461	850	109	3,129
輕度	3,611	153	444	62	1,612
中度	2,837	119	242	19	1,084
重度	1,602	189	163	24	376
極重度	1,207	-	1	4	57

表 4-9：新北市土城區身心障礙者人口數（續一）

單位：人

年底別	智能障礙	多重障礙者	重要器官失去功能	顏面損傷	植物人
民國 94 年底	638	770	693	34	43
民國 95 年底	653	786	713	35	50
民國 96 年底	701	862	811	38	59
民國 97 年底	738	848	864	32	49
民國 98 年底	766	882	913	31	53
民國 99 年底	781	907	954	36	52
民國 100 年底	790	976	1,059	37	50
民國 101 年底	794	975	1,102	37	47
民國 102 年底	808	979	1,159	33	44
民國 103 年底	806	1,023	1,234	32	45
輕度	351	14	385	21	-
中度	311	274	161	10	-
重度	97	358	75	1	-
極重度	47	377	613	-	45

表 4-9：新北市土城區身心障礙者人口數（續二）

單位：人

年底別	失智症	自閉症	染色體異常	先天代謝異常	其他先天缺陷	慢性精神病患者
民國 94 年底	77	60	614
民國 95 年底	86	63	651
民國 96 年底	121	74	720
民國 97 年底	134	85	750
民國 98 年底	145	105	821
民國 99 年底	160	107	-	-	32	830
民國 100 年底	190	115	-	-	34	877
民國 101 年底	204	133	25	15	6	898
民國 102 年底	238	150	13	24	33	935
民國 103 年底	264	159	-	34	-	961
輕度	63	91	-	9	-	287
中度	108	38	-	10	-	448
重度	56	23	-	9	-	216
極重度	37	7	-	6	-	10

表 4-9：新北市土城區身心障礙者人口數（續三完）

單位：人

年底別	平衡機能 障礙	頑性癲癇 症	中央衛生主管 機關認定因罕 見疾病而致身 心功能障礙者	其他	新制類別無 法對應舊制 類別者
民國 94 年底	7	-	-	39	...
民國 95 年底	8	9	4	35	...
民國 96 年底	18	19	8	32	...
民國 97 年底	28	29	11	33	...
民國 98 年底	33	33	15	33	...
民國 99 年底	41	36	16	-	...
民國 100 年底	40	34	21	-	...
民國 101 年底	43	36	27	-	...
民國 102 年底	35	26	28	-	...
民國 103 年底	34	27	24	-	65
輕度	29	27	13	-	50
中度	4	-	3	-	6
重度	1	-	8	-	6
極重度	-	-	-	-	3

資料來源：本所社會人文課