

貳、 行政

提要分析

日據時代，土城隸屬「臺北州海山郡土城庄」，當時海山郡尚包括板橋、三峽、鶯歌、樹林、中和、永和等地。光復後，地方自治區域重新改制，土城改為臺北縣土城鄉。由於人口持續增加，工商日益發達，82年6月26日人口數超過150,000人，正式升格為臺北縣土城市。臺北縣於100年12月25日升格為新北市後，土城市自此改為土城區。

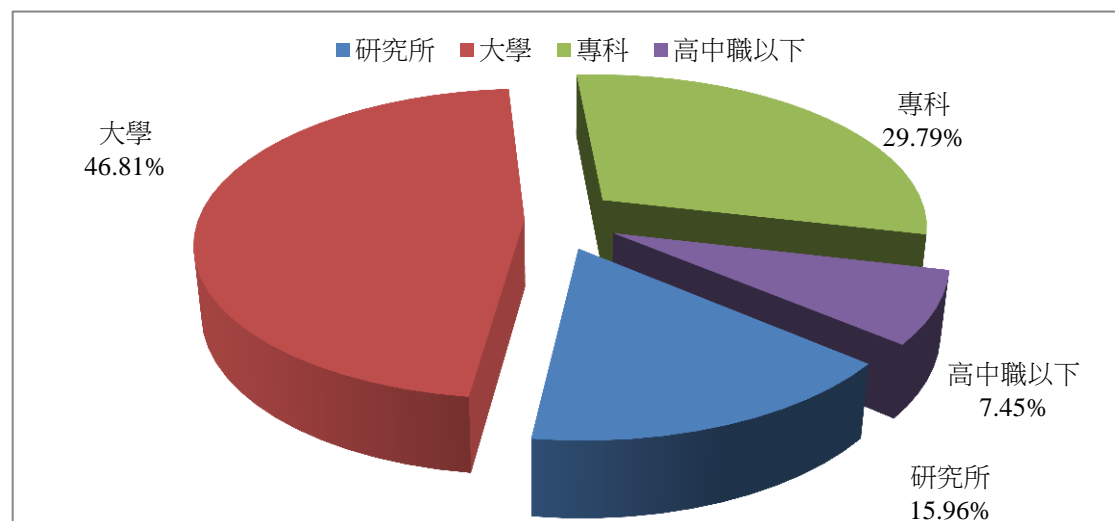
一、本所行政組織

本所行政組織有民政課、役政災防課、社會人文課、工務課、經建課、秘書室、會計室、人事室、政風室等九個課室分掌施政業務。

本區截至103年底共有47里，內轄1,236鄰。自90年度行政區域調整，99年12月新北市升格為直轄市而改制為土城區後，至103年度未再變動。

二、公教人員

本所公務人員預算員額102人。103年度實際員額94人，較上年底減少3人。學歷方面，研究所畢業者15人，佔15.96%；大學畢業者44人，佔46.81%；專科畢業者28人，佔29.79%；高中（職）（含）以下畢業者7人，佔7.45%。

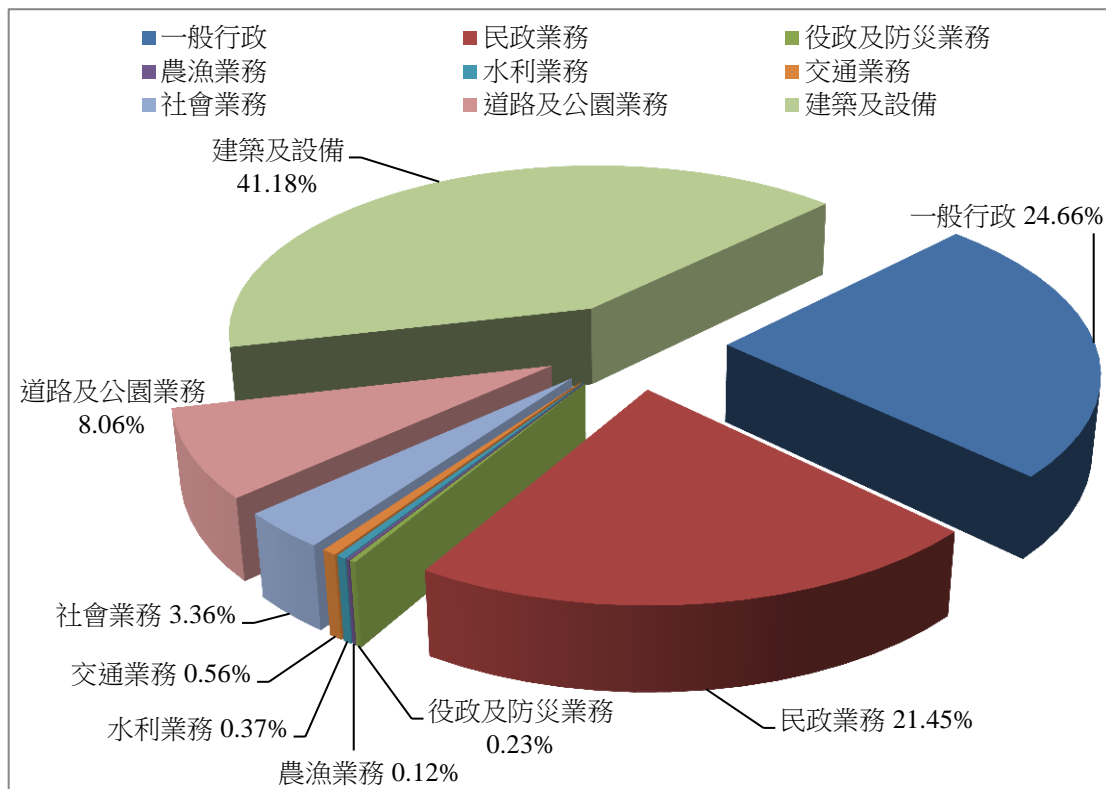


圖八：新北市土城區103年底現有職人之教育程度統計

三、本區單位預決算

(一) 預算

103 年度預算數為 578,242,000 元，較上年度 452,095,126 元，增加 27.90%。就工作計畫別項目觀察，以建築及設備 238,143,000 元，佔 41.18% 最多，一般行政 142,605,000 元，佔 24.66% 居次，而民政業務 124,007,000 元，佔 21.45% 再次之。按用途別科目觀察，以設備及投資 238,143,000 元，佔 41.18% 為最多，業務費 231,796,000 元，佔 40.09% 居次。

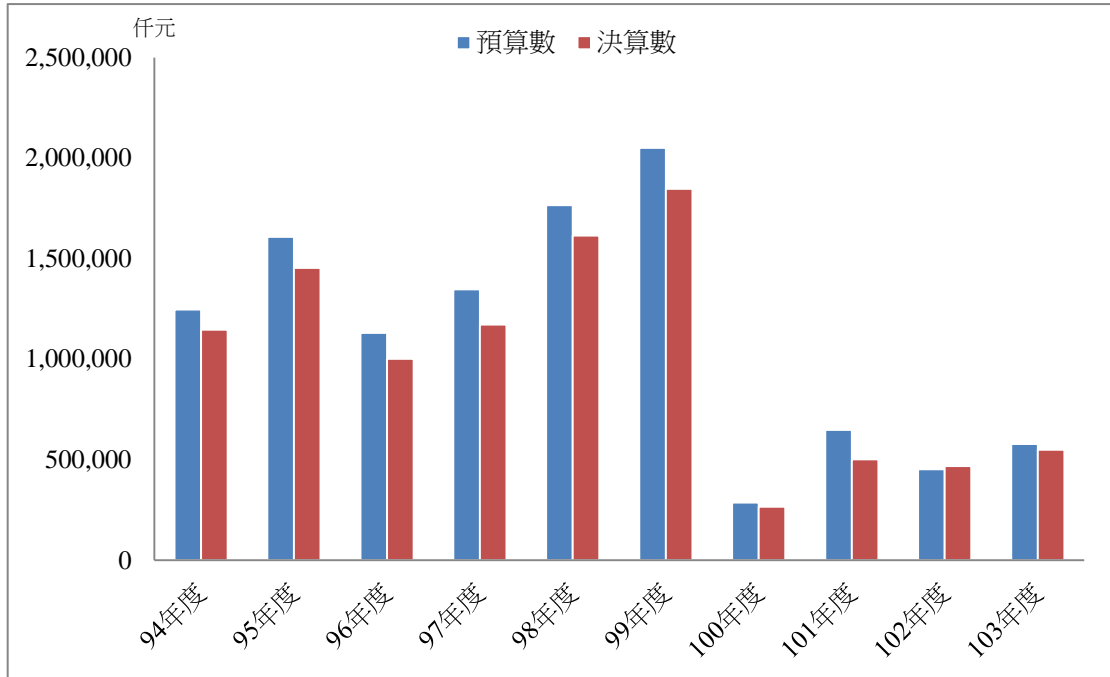


圖九：新北市土城區 103 年度經費預算-按工作計畫別統計

(二) 決算

依照 103 年度本所編製之單位決算，103 年度歲出決算數為 578,955,998 元。同年度預決算相比，決預算增減數為 28,208,642 (決算數減預算數)；決算數占預算數之比率為 95.12%。

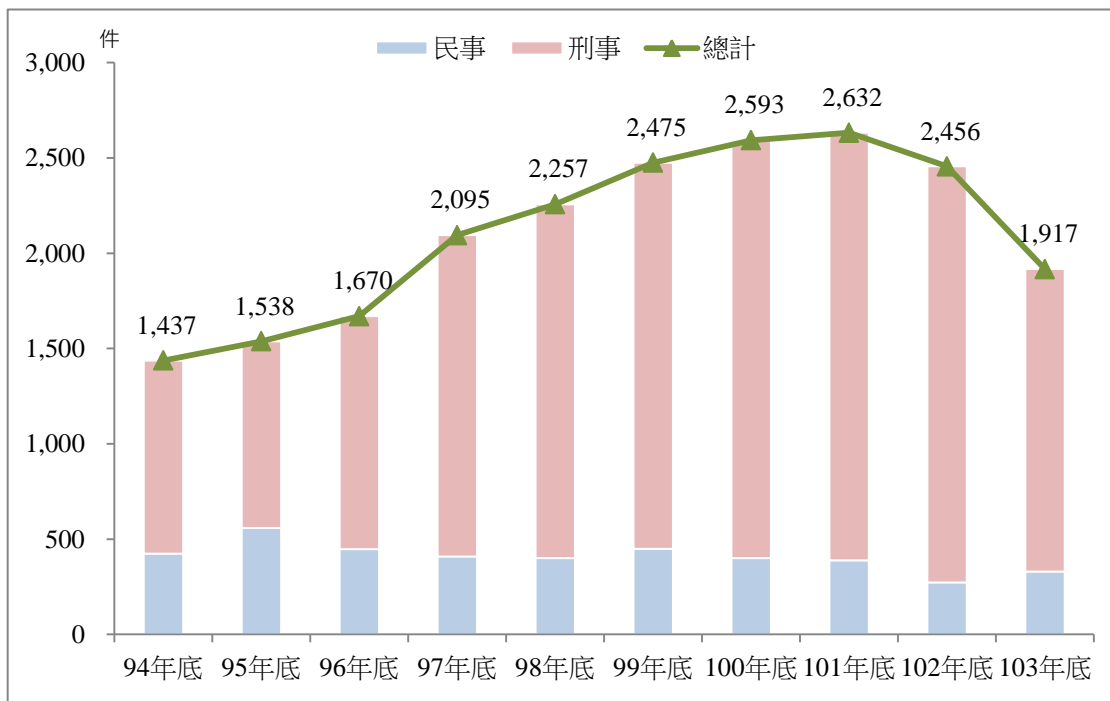
與上年度決算數 468,230,835 元相較，本年度決算數增加 12.65%。



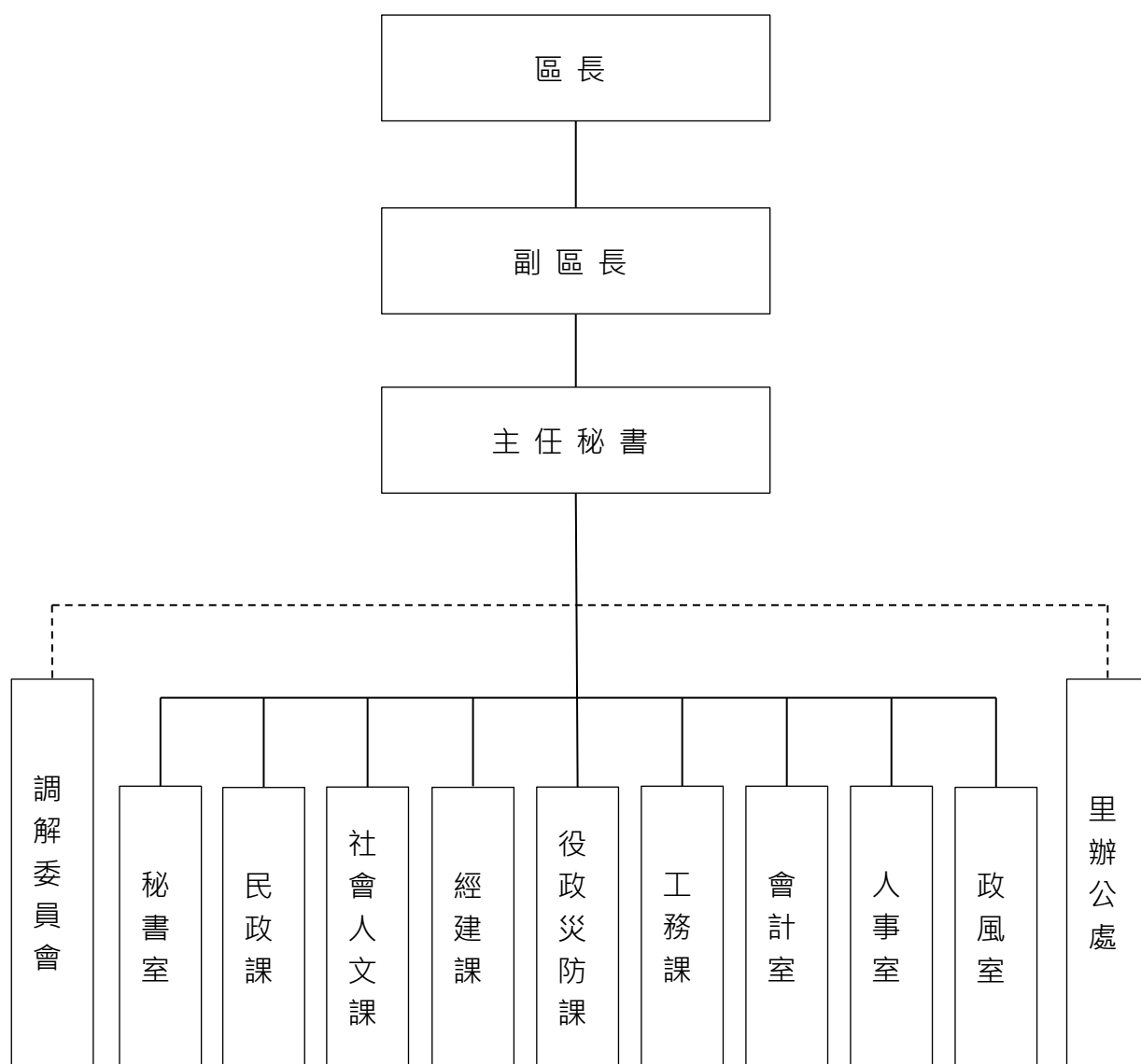
圖十：新北市土城區近十年預決算數之比較

四、調解委員會

民國 103 年度調解委員會所受理之案件總計有 1,917 件，其中 329 件為民事案件之調解，佔受理總案件數之 17.16%；而刑事案件之調解有 1,588 件，佔受理總案件數之 82.84%。



圖十一：新北市土城區近十年調解務概況民事刑事案件統計



圖十二：新北市土城區公所組織系統圖

表 2-1：新北市土城區公所編制及現有員額

單位：人

年底別及 職稱別	職等	合計		秘書室		民政課	
		編制	現有	編制	現有	編制	現有
民國 99 年底		103	91	19	16	29	28
民國 100 年底		103	91	19	17	29	24
民國 101 年底		103	95	17	17	29	25
民國 102 年底		103	97	16	16	28	27
民國 103 年底		102	94	16	15	28	28
區長	第 9 職等至第 10 職等	1	1	1	1	-	-
副區長	第 9 職等	1	1	1	1	-	-
主任秘書	第 8 職等至第 9 職等	1	1	1	1	-	-
調解會秘書	第 7 職等至第 8 職等	1	1	1	1	-	-
秘書	第 7 職等	1	1	1	1	-	-
視導	第 7 職等	1	1	1	1	-	-
課長(室主任)	第 7 職等至第 8 職等	9	8	1	-	1	1
技士	第 5 職等或第 6 職等 至第 7 職等	16	14	-	-	-	-
課員(佐助理員)	第 5 職等或第 6 職等 至第 7 職等	37	35	7	7	6	6
技佐	第 4 職等或第 5 職等 至第 6 職等	3	2	-	-	-	-
辦事員	第 3 職等至第 5 職等	8	6	2	2	2	2
書記(雇員)	第 1 職等至第 3 職等	3	3	-	-	-	-
里幹事	第 4 職等或第 5 職等 至第 6 職等	19	19	-	-	19	19
其他		1	1	-	-	-	-

表 2-1：新北市土城區公所編制及現有員額（續一）

單位：人

年底別及 職稱別	社會人文課		經建課		役政災防課		工務課	
	編制	現有	編制	現有	編制	現有	編制	現有
民國 99 年底	13	11	11	10	10	8	16	16
民國 100 年底	11	10	9	8	10	10	16	14
民國 101 年底	11	10	11	11	10	10	16	14
民國 102 年底	13	11	11	10	10	8	16	16
民國 103 年底	13	12	10	9	10	9	16	13
區長	-	-	-	-	-	-	-	-
副區長	-	-	-	-	-	-	-	-
主任秘書	-	-	-	-	-	-	-	-
調解會秘書	-	-	-	-	-	-	-	-
秘書	-	-	-	-	-	-	-	-
視導	-	-	-	-	-	-	-	-
課長（室主任）	1	1	1	1	1	1	1	1
技士	-	-	5	4	-	-	11	10
課員（佐助理員）	8	8	2	2	7	7	2	1
技佐	-	-	1	1	-	-	2	1
辦事員	3	2	-	-	1	-	-	-
書記（雇員）	1	1	-	-	1	1	-	-
里幹事	-	-	-	-	-	-	-	-
其他	-	-	1	1	-	-	-	-

表 2-1：新北市土城區公所編制及現有員額（續二完）

單位：人

年底別及 職稱別	會計室		人事室		政風室	
	編制	現有	編制	現有	編制	現有
民國 99 年底	4	4	3	3	2	2
民國 100 年底	4	3	3	3	2	2
民國 101 年底	4	3	3	3	2	2
民國 102 年底	4	4	3	3	2	2
民國 103 年底	4	3	3	3	2	2
區長	-	-	-	-	-	-
副區長	-	-	-	-	-	-
主任秘書	-	-	-	-	-	-
調解會秘書	-	-	-	-	-	-
秘書	-	-	-	-	-	-
視導	-	-	-	-	-	-
課長（室主任）	1	1	1	1	1	1
技士	-	-	-	-	-	-
課員（佐助理員）	2	1	2	2	1	1
技佐	-	-	-	-	-	-
辦事員	-	-	-	-	-	-
書記（雇員）	1	1	-	-	-	-
里幹事	-	-	-	-	-	-
其他	-	-	-	-	-	-

資料來源：本所人事室

註：1.本區 103 年底有技工 4 人、工友 4 人。

2.區長、副區長、主任秘書、調解會秘書、秘書、視導列於秘書室。

表 2-2：新北市土城區公所現有職員人數-按教育程度分

單位：人

年底別及 項目別	總計	研究所			大學 畢業	專科 畢業	高中 (職) 畢業	國(初) 中以下
		合計	博士	碩士				
民國 94 年底	128	11	-	11	41	53	22	1
民國 95 年底	118	9	-	9	38	49	21	1
民國 96 年底	122	11	-	11	40	50	20	1
民國 97 年底	117	11	-	11	42	43	8	-
民國 98 年底	121	11	-	11	46	42	12	1
民國 99 年底	91	9	-	9	34	33	15	-
民國 100 年底	91	11	-	11	36	14	14	-
民國 101 年底	95	13	-	13	43	28	11	-
民國 102 年底	97	15	-	15	45	26	11	-
民國 103 年底	94	15	-	15	44	28	7	-
男	46	11	-	11	19	10	6	-
女	48	4	-	4	25	18	1	-
簡任(派)	1	-	-	-	1	-	-	-
男	1	-	-	-	1	-	-	-
女	-	-	-	-	-	-	-	-
薦任(派)	45	13	-	13	17	13	2	-
男	25	10	-	10	7	6	2	-
女	20	3	-	3	10	7	-	-
委任(派)	48	2	-	2	26	15	5	-
男	20	1	-	1	11	4	4	-
女	28	1	-	1	15	11	1	-

資料來源：本所人事室

表 2-3：新北市土城區公所現有職員人數-按考試及格別分

單位：人

年底別及 項目別	總計	考試及格種類							依其 他法 令進 用
		合計	高等 考試	普通 考試	初等 考試	特種 考試	升等 考試	其他 考試	
民國 94 年底
民國 95 年底
民國 96 年底
民國 97 年底
民國 98 年底
民國 99 年底	91	87	8	12	6	50	11	-	4
民國 100 年底	91	87	9	17	7	30	12	12	4
民國 101 年底	95	95	10	18	7	46	14	-	-
民國 102 年底	97	94	12	17	7	44	14	-	3
民國 103 年底	94	91	12	19	7	38	15	-	3
男	46	44	8	8	2	19	7	-	2
女	48	47	4	11	5	19	8	-	1
簡任(派)	1	1	-	-	-	-	1	-	-
男	1	1	-	-	-	-	1	-	-
女	-	-	-	-	-	-	-	-	-
薦任(派)	48	48	9	7	-	18	14	-	-
男	27	27	7	3	-	11	6	-	-
女	21	21	2	4	-	7	8	-	-
委任(派)	45	42	3	12	7	20	-	-	3
男	18	16	1	5	2	8	-	-	2
女	27	26	2	7	5	12	-	-	1

資料來源：本所人事室

表 2-4：新北市土城區公所現在職員人數-按年齡組分

單位：人

年底別及 項目別	總計	24 歲以下	25~29 歲	30~34 歲	35~39 歲
民國 94 年底	128	10		19	30
民國 95 年底	118	8		15	30
民國 96 年底	122	5		13	24
民國 97 年底	117	5		12	20
民國 98 年底	121	10		11	16
民國 99 年底	91	1	1	11	14
民國 100 年底	91	1	2	11	17
民國 101 年底	95	1	9	6	16
民國 102 年底	97	-	15	8	16
民國 103 年底	94	2	15	8	13
男	46	-	7	5	6
女	48	2	8	3	7
簡任（派）	1	-	-	-	-
男	1	-	-	-	-
女	-	-	-	-	-
薦任（派）	45	-	3	6	5
男	25	-	2	4	3
女	20	-	1	2	2
委任（派）	48	2	12	2	8
男	20	-	5	1	3
女	28	2	7	1	5

表 2-4：新北市土城區公所現在職員人數之年齡組（續）

單位：人

年底別及 項目別	40~44 歲	45~49 歲	50~54 歲	55~59 歲	60~64 歲	65 歲 以上
民國 94 年底	28	21	11	2	3	
民國 95 年底	28	21	11	2	3	
民國 96 年底	24	31	13	9	3	
民國 97 年底	24	29	17	7	3	
民國 98 年底	24	33	18	7	2	
民國 99 年底	20	21	13	8	2	-
民國 100 年底	20	20	12	5	3	-
民國 101 年底	13	20	20	6	4	-
民國 102 年底	12	18	18	6	4	-
民國 103 年底	16	14	17	7	2	-
男	4	8	8	6	2	-
女	12	6	9	1	-	-
簡任（派）	-	-	-	-	1	-
男	-	-	-	-	1	-
女	-	-	-	-	-	-
薦任（派）	9	12	8	2	-	-
男	3	7	4	2	-	-
女	6	5	4	-	-	-
委任（派）	7	2	9	5	1	-
男	1	1	4	4	1	-
女	6	1	5	1	-	-

資料來源：本所人事室及臺北縣土城市統計要覽

表 2-5：新北市土城區公所經費預決算數額-按工作計畫別分

單位：元

年底別及 科目別	本年度 預算數	上年度		本年度與上年度預算比較	
		預算數	決算數	增減數	增減數 (%)
民國 94 年底	1,246,355,000	1,263,642,000	1,183,366,000	-17,287,000	-1.39
民國 95 年底	1,608,320,000	1,246,355,000	1,146,181,000	361,965,000	22.51
民國 96 年底	1,131,137,000	1,608,320,000	1,454,030,000	-477,183,000	-42.19
民國 97 年底	1,347,169,000	1,131,137,000	1,002,245,000	216,032,000	16.04
民國 98 年底	1,765,475,000	1,347,169,000	1,171,987,000	418,306,000	23.69
民國 99 年底	2,050,829,000	1,765,475,000	1,614,994,000	285,355,000	16.16
民國 100 年底	287,479,797	2,050,829,000	1,847,545,874	-1,776,349,203	-85.98
民國 101 年底	648,016,100	287,479,797	267,074,276	360,536,303	55.64
民國 102 年底	452,095,126	648,815,664	501,306,037	-196,720,538	-30.32
民國 103 年底	578,242,000	452,095,126	425,686,726	126,146,874	27.90
區政業務	578,242,000	452,095,126	425,686,726	126,146,874	-43.51
一般行政	142,605,000	154,321,905	143,021,749	-11,716,905	-4.12
民政業務	124,007,000	116,491,936	111,557,516	7,515,064	-155.55
役政及防災業務	1,357,000	1,200,000	1,141,386	157,000	-11.67
宗教禮俗	-	-	-	-	-
農漁業務	720,000	925,000	509,971	-205,000	-9.73
水利業務	2,130,000	2,130,000	1,898,864	-	-729.25
交通業務	3,250,000	3,420,000	3,303,177	-170,000	-1.52
經濟轉導	-	-	-	-	-
觀光業務	-	2,616,000	1,553,238	-2,616,000	-32.57
社會業務	19,449,000	11,781,285	11,069,782	7,667,715	-7.88
文化業務	-	-	-	-	-
社區發展	-	-	-	-	-
道路及公園業務	46,581,000	48,339,000	42,690,331	-1,758,000	19.90
建築及設備	238,143,000	110,870,000	108,940,712	127,273,000	-114.79
第一預備金	-	-	-	-	-
第一預備金	-	-	-	-	-

資料來源：本所會計室及臺北縣土城市統計要覽

註：民國 99 年 12 月改制後為單位預決算。

表 2-6：新北市土城區公所經費預決算數額-按用途別分

單位：仟元

年底別及 科目別	本年度 預算數	上年度		本年度與上年度預算比較	
		預算數	決算數	增減數	增減數 (%)
民國 94 年底	1,246,355,000	1,263,642,000	1,183,366,000	-17,287,000	-1.39
民國 95 年底	1,608,320,000	1,246,355,000	1,146,181,000	361,965,000	22.51
民國 96 年底	1,131,137,000	1,608,320,000	1,454,030,000	-477,183,000	-42.19
民國 97 年底	1,347,169,000	1,131,137,000	1,002,245,000	216,032,000	16.04
民國 98 年底	1,765,475,000	1,347,169,000	1,171,987,000	418,306,000	23.69
民國 99 年底	2,050,829,000	1,765,475,000	1,614,994,000	285,355,000	16.16
民國 100 年底	287,479,797	2,050,829,000	1,847,545,874	-1,776,349,203	-85.98
民國 101 年底	648,016,100	287,479,797	267,074,276	360,536,303	55.64
民國 102 年底	452,095,126	648,815,664	501,306,037	-196,720,538	-43.51
民國 103 年底	578,242,000	452,095,126	425,686,726	126,146,874	27.90
人事費	88,932,000	93,607,000	87,721,914	-4,675,000	-4.99
業務費	231,796,000	228,223,126	210,103,831	3,572,874	1.57
獎補助及損失 (經常門)	19,371,000	19,395,000	18,920,269	-24,000	-0.12
債務費	-	-	-	-	-
預備金	-	-	-	-	-
設備及投資	238,143,000	110,870,000	108,940,712	127,273,000	114.79
獎補助及損失 (資本門)	-	-	-	-	-

資料來源：本所會計室及臺北縣土城市統計要覽

註：民國 99 年 12 月改制後為單位預決算。

表 2-7：新北市土城區調解業務概況表

單位：件

年底別及 調解事件種類	民事								
	合計	債務	租賃	物權	親屬	繼承	商事	營建 工程	其他
民國 94 年底	423	382	...	7	27	4	-	3	-
民國 95 年底	558	289	...	47	24	-	49	5	144
民國 96 年底	447	169	...	60	24	-	34	10	150
民國 97 年底	409	185	...	3	-	-	27	-	173
民國 98 年底	401	110	...	42	11	-	41	3	194
民國 99 年底	449	139	4	70	13	2	35	4	182
民國 100 年底	401	210	120	49	10	1	3	2	6
民國 101 年底	389	325	41	5	13	-	4	-	1
民國 102 年底	273	159	159	26	5	3	6	-	65
民國 103 年底	329	248	19	10	8	-	17	17	10
去年未結	-	-	-	-	-	-	-	-	-
新收	329	248	19	10	8	-	17	17	10
調解成立	151	118	7	-	2	-	9	9	6
調解	不到場	12	4	5	-	-	-	2	1
不成立	其他	166	126	7	10	6	-	8	3
撤回或駁回	-	-	-	-	-	-	-	-	-
法院已核定	151	118	7	-	2	-	9	9	6
法院不予核定	-	-	-	-	-	-	-	-	-
今年未結	-	-	-	-	-	-	-	-	-
調解成立 (%)	45.90	47.58	36.84	-	25.00	-	52.94	52.94	60.00

表 2-7：新北市土城區調解業務概況表（續）

單位：人

年底別及調解 事件種類	刑事							總計	
	合計	妨害 風化	妨害婚 姻及家 庭	傷害及 毀棄損 壞	妨害自 由名譽 信用及 秘密	竊盜及 侵占詐 欺	其他		
民國 93 年底	818	-	-	-	-	-	-	1,212	
民國 94 年底	1,014	-	-	1,009	-	-	-	1,437	
民國 95 年底	980	-	-	-	1	-	-	1,538	
民國 96 年底	1,223	-	2	-	-	-	-	1,670	
民國 97 年底	1,686	-	1	151	1	-	-	2,095	
民國 98 年底	1,856	-	-	-	7	1	3	2,257	
民國 99 年底	2,026	1,461	1	-	13	5	-	2,475	
民國 100 年底	2,192	8	30	1,573	25	100	456	2,593	
民國 101 年底	2,243	-	6	2,163	25	42	7	2,632	
民國 102 年底	2,183	-	3	2,083	32	47	18	2,456	
民國 103 年底	1,588	-	2	1,455	18	102	11	1,917	
去年未結	-	-	-	-	-	-	-	-	
新收	1,588	-	2	1,455	18	102	11	1,917	
調解成立	1,154	-	1	1,105	9	34	5	1,305	
調解	不到場	39	-	-	31	-	5	3	51
不成立	其他	320	-	1	319	-	-	-	486
撤回或駁回	25	-	-	25	-	-	-	25	
法院已核定	1,154	-	1	1,105	9	34	5	1,305	
法院不予核定	-	-	-	-	-	-	-	-	
今年未結	-	-	-	-	-	-	-	-	
調解成立（%）	72.67	-	50.00	75.95	50.00	33.33	45.45	68.08	

資料來源：本所民政課