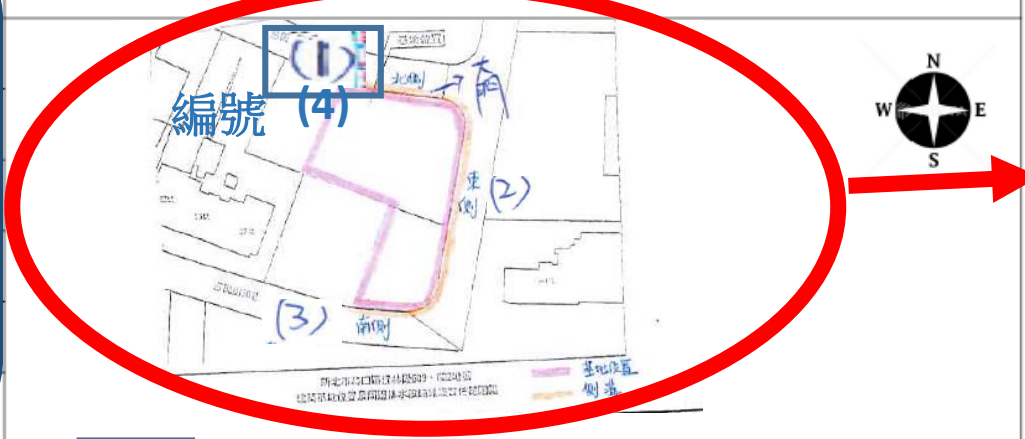


建築基地同邊責任範圍排水設施維護抽(複)檢表

檢查日期： 年 月 日

建築名稱	
建照執造 號 碼	
開工日期	依照工務局給予資料填寫
預定完工日期	
起 照 人	
承造廠商名稱	
工地負責人 及 連 絡 電 話	

建築基地位置及周邊排水設施維護責任範圍圖(統一建築大門口為北側)



依照工務局給予資料填寫

依順序編碼

抽(複)檢情形  
 尚無缺失。  
 尚有缺失情形如下：\_\_\_\_\_ 限於\_\_年\_\_月\_\_日前改善完成。  
 本建築周邊業者責任範圍內排水設施，經本所抽查情形及佐證照片編號如下。編號可於範圍責任圖、下表位置及後面檢附照片位置做標示。  
 無缺失有缺失如有排水系統都請檢附照片表示

側溝	代表位置 北	(1) 惠民街3巷	集水井	代表位置 北 (4)	無	下水道	代表位置 北	無
	代表位置 東	(2) 三民路15號對面		代表位置 東	無		代表位置 東	無
	代表位置 南	(3) 惠民街30巷		代表位置 南	無		代表位置 南	無
	代表位置 西	無		代表位置 西	無		代表位置 西	無

工地負責人： \_\_\_\_\_ 承造人： \_\_\_\_\_ 監造： \_\_\_\_\_  
 公所(複查)： \_\_\_\_\_

工地負責人、承造及監造會同人簽名擇一即可。

其中一位簽名即可

以可以表示建築範圍平面圖為準(大門口標記北側)

填寫相關檢查之位置地址 (對應後面檢附照片)

建築基地同邊責任範圍排水設施維護抽(複)檢表(建案北側)

檢查日期： 年 月 日

	遠景	正上方	上游	下游
側溝	編號：(1) 	側溝淨深：67 CM，側溝淨寬：37 CM 		
集水井	編號：(4) 			
下水道	編號：			

如果多處有排水設施側溝、連接管、下水道

假設集水井北側有編號可以寫(4)





範圍圖也可標(4)

集水井位置也要標(4)及其地址

建築基地同邊責任範圍排水設施維護抽(複)檢表(建築東側)

檢查日期： 年 月 日

編號

	遠景	正上方	上游	下游
側溝	編號: (2) 遠景			
	側溝淨深: 67 CM, 側溝淨寬: 37 CM			
				
集水井	編號:			
下水道	編號:			

建築基地同邊責任範圍排水設施維護抽(複)檢表(建案南側)

檢查日期： 年 月 日

同













編號

	遠景	正上方	上游	下游
側溝	編號：(3) 	側溝淨深：67 CM，側溝淨寬：37 CM 		
集水井	編號：			
下水道	編號：			



沒有的不用放  
減少紙張浪費

建築基地同邊責任範圍排水設施維護抽(複)檢表(建案西側)				
				檢查日期: 年 月 日
側溝	遠景	正上方	上游	下游
	編號: 側溝淨深: _____ M, 側溝淨寬: _____ M			
集水井	編號: _____			
下水道	編號: _____			

建築基地同邊責任範圍排水設施維護複檢表(建築北側)					
編號		遠景	正上方	上游	下游
側溝	編號: (1)		側溝淨深: 67 CM, 側溝淨寬: 37 CM 		
	建築基地同邊責任範圍排水設施維護複檢表(建築東側)				
編號: (2)		遠景	正上方	上游	下游
側溝			側溝淨深: 67 CM, 側溝淨寬: 37 CM 		
	建築基地同邊責任範圍排水設施維護複檢表(建築南側)				
編號: (3)		遠景	正上方	上游	下游
側溝			側溝淨深: 67 CM, 側溝淨寬: 37 CM 		



如果只有一邊有，如此案排水設施只有側溝，可以使用一頁即可